

T.C.  
HATAY BÜYÜKŞEHİR  
BELEDİYESİ

2019 Yılı

---

**MALİ DURUM  
BEKLENTİLER  
RAPORU**

---

MALİ HİZMETLER DAİRESİ BAŞKANLIĞI



T.C.

**HATAY BÜYÜKŞEHİR BELEDİYE**

**BAŞKANLIĞI**

**2019 YILI  
KURUMSAL MALİ DURUM VE  
BEKLENTİLER RAPORU**

**TEMMUZ, 2019**

## İÇİNDEKİLER

İÇİNDEKİLER .....	2
TABLolar LİSTESİ .....	3
ŞEKİLLER LİSTESİ .....	3
<b>I-OCak–HAZİRAN 2019 DÖNEMİ BÜTÇE UYGULAMA SONUÇLARI .....</b>	<b>5</b>
A. BÜTÇE GİDERLERİ.....	5
01. Personel Giderleri(_TL).....	7
02. Sosyal Güvenlik Kurumlarına Devlet Primi Giderleri(_TL) .....	8
03. Mal ve Hizmet Alım Giderleri(_TL) .....	9
04. Faiz Giderleri(_TL) .....	10
05. Cari Transferler(_TL) .....	11
06. Sermaye Giderleri(_TL).....	12
07. Sermaye Transferleri.....	13
08.Borç Verme(_TL) .....	14
09. Yedek Ödenek(_TL) .....	14
B. BÜTÇE GELİRLERİ.....	15
03-Teşebbüs ve Mülkiyet Gelirleri(_TL).....	18
04-Alınan Bağış ve Yardımlar ile Özel Gelirler(_TL).....	19
05-Diğer Gelirler(_TL).....	20
06- Sermaye Gelirleri(_TL).....	21
08- Alacaklardan Tahsilat(_TL) .....	21
09- Red ve İadeler(_TL) .....	21
<b>II-TEMmuz-ARALIK 2019 DÖNEMİNE İLİŞKİN BEKLENTİLER VE HEDEFLER .....</b>	<b>23</b>
A. BÜTÇE GİDERLERİ.....	23
1- Personel Giderleri(_TL).....	25
2- Sosyal Güvenlik Kurumlarına Devlet Primi Giderleri(_TL) .....	25
5- Cari Transferler(_TL) .....	25
6- Sermaye Giderleri(_TL) .....	25
8- Borç Verme(_TL) .....	26
9- Yedek Ödenekler(_TL) .....	26
B. BÜTÇE GELİRLERİ.....	27
01- Vergi Gelirleri(_TL).....	28
03-Teşebbüs ve Mülkiyet Gelirleri(_TL).....	28
04-Alınan Bağış ve Yardımlar ile Özel Gelirler(_TL).....	28
05-Diğer Gelirler(_TL).....	28
06- Sermaye Gelirleri(_TL).....	28
08- Alacaklardan Tahsilat(_TL) .....	28
09- Red ve İadeler (-)(_TL).....	28
C. FİNANSMAN .....	29
III-YIL İÇİNDE GERÇEKLEŞTİRİLEN VE TEMmuz–ARALIK 2019 DÖNEMİNDE YÜRÜTÜLECEK FAALİYETLER.....	30
EK-1 BÜTÇE GİDERLERİNİN GELİŞİMİ .....	65
EK-2 BÜTÇE GELİRLERİNİN GELİŞİMİ .....	68

## Tablolar Listesi

TABLO 1: 2018 GERÇEKLEŞMELERİ İLE 2019 BAŞLANGIÇ ÖDENEĞİ GELİŞİMİ .....	5
TABLO 2: 2018 VE 2019 YILLARI OCAK – HAZİRAN DÖNEMİ BÜTÇE GİDERLERİ GERÇEKLEŞMELERİ .....	6
TABLO 3: 2018-2019 PERSONEL GİDERLERİ GERÇEKLEŞMELERİ .....	7
TABLO 4: 2018- 2019 SOSYAL GÜVENLİK KURUMLARINA DEVLET PRİMİ GİDERLERİ GERÇEKLEŞMELERİ .....	8
TABLO 5: 2018- 2019 MAL VE HİZMET ALIM GİDERLERİ .....	9
TABLO 6: 2018- 2019 FAİZ GİDERLERİ .....	10
TABLO 7: 2018- 2019 CARİ TRANSFERLER .....	11
TABLO 8: 2018- 2019 SERMAYE GİDERLERİ .....	12
TABLO 9: 2018 - 2019 SERMAYE TRANSFERLERİ .....	13
TABLO 10: 2018 GERÇEKLEŞMELERİ İLE 2019 BAŞLANGIÇ ÖDENEĞİ GELİŞİMİ .....	15
TABLO 11: 2018 VE 2019 YILLARI OCAK – HAZİRAN DÖNEMİ BÜTÇE GELİRLERİNİN GELİŞİMİ .....	16
TABLO 12:2018 – 2019 VERGİ GELİRLERİ GERÇEKLEŞMELERİ .....	17
TABLO 13: 2018 – 2019 TEŞEBBÜS VE MÜLKİYET GELİRLERİ GERÇEKLEŞMELERİ.....	18
TABLO 14: 2018 – 2019 ALINAN BAĞIŞ VE YARDIMLAR İLE ÖZEL GELİRLER GERÇEKLEŞMELERİ .....	19
TABLO 15 2018 – 2019 DİĞER GELİRLER GERÇEKLEŞMELERİ .....	20
TABLO 16 2019 YILI BÜTÇE GİDERLERİ GERÇEKLEŞMELERİ .....	23
TABLO 17 2019 YILI BÜTÇE GELİR GERÇEKLEŞMELERİ .....	27

## Şekiller Listesi

ŞEKİL 1: 2018 GİDER GERÇEKLEŞME -2019 KBÖ .....	5
ŞEKİL 2: 2018-2019 YILLARI GİDER GERÇEKLEŞMELERİ .....	6
ŞEKİL 3: 2018-2019 PERSONEL GİDERLERİ .....	7
ŞEKİL 4: 2018-2019 SOSYAL GÜVENLİK KURUMLARINA DEVLET PRİMİ GİDERLERİ .....	8
ŞEKİL 5: 2018-2019 MAL VE HİZMET ALIM GİDERLERİ .....	9
ŞEKİL 6: 2018-2019 FAİZ GİDERLERİ .....	10
ŞEKİL 7: 2018-2019 CARİ TRANSFERLER .....	11
ŞEKİL 8: 2018-2019 SERMAYE GİDERLERİ .....	12
ŞEKİL 9: 2018 - 2019 SERMAYE TRANSFERLERİ .....	13
ŞEKİL 10: 2018 GERÇEKLEŞMELERİ İLE 2019 BAŞLANGIÇ ÖDENEĞİ GELİŞİMİ .....	15
ŞEKİL 11: 2018 VE 2019 YILLARI OCAK – HAZİRAN DÖNEMİ BÜTÇE GELİRLERİNİN GELİŞİMİ .....	16
ŞEKİL 12: 2018 – 2019 VERGİ GELİRLERİ GERÇEKLEŞMELERİ .....	18
ŞEKİL 13: 2018 - 2019 TEŞEBBÜS VE MÜLKİYET GELİRLERİ GERÇEKLEŞMELERİ .....	19
ŞEKİL 14: 2018 – 2019 ALINAN BAĞIŞ VE YARDIMLAR İLE ÖZEL GELİRLER GERÇEKLEŞMELERİ .....	20
ŞEKİL 15: 2018 – 2019 DİĞER GELİRLER GERÇEKLEŞMELERİ .....	21
ŞEKİL 16 2019 YILI BÜTÇE GİDERLERİ GERÇEKLEŞME TAHMİNLERİ .....	24
ŞEKİL 17 2018 YILI BÜTÇE GELİR GERÇEKLEŞMELERİ .....	27

## SUNUŐ

Kamu hizmetlerinin yrtlmesinde ve bt uygulamalarında Őeffaflık, hesap verilebilirlik ve etkinliđin artırılması, vatandaŐlarımızın kamu idareleri zerindeki genel denetim ve gzetim fonksiyonunun yerine getirilmesi amacıyla 5018 sayılı Kamu Mali Ynetimi ve Kontrol Kanunu'nun 30. Maddesinde genel ynetim kapsamındaki idarelerin ilk altı aylık bt uygulama sonuları ikinci altı aya iliŐkin beklentiler ve hedefler ile faaliyetlerini Temmuz ayı ierisinde kamuoyuna aıklayacakları belirtilmektedir.

Bu dođrultuda Belediyemizin 2019 yılı ilk altı aylık bt uygulama sonuları ile ikinci altı aya iliŐkin beklentileri, hedefleri ve yapılması planlanan faaliyetlerini ieren "2019 yılı Kurumsal Mali Durum ve Beklentiler Raporu" hazırlanmıŐtır. Belediyemiz kaynaklarının etkin ve verimli kullanılmasına ynelik olarak bt uygulamalarında Őeffaflık, aıklık ve hesap verilebilirliđin yerleŐtirilmesi noktasında nemli olan sz konusu raporu kamuoyunun bilgisine sunuyorum.

Do. Dr. Ltf SAVAŐ  
Hatay BykŐehir  
Belediye BaŐkanı

## I-OCAK–HAZİRAN 2019 DÖNEMİ BÜTÇE UYGULAMA SONUÇLARI

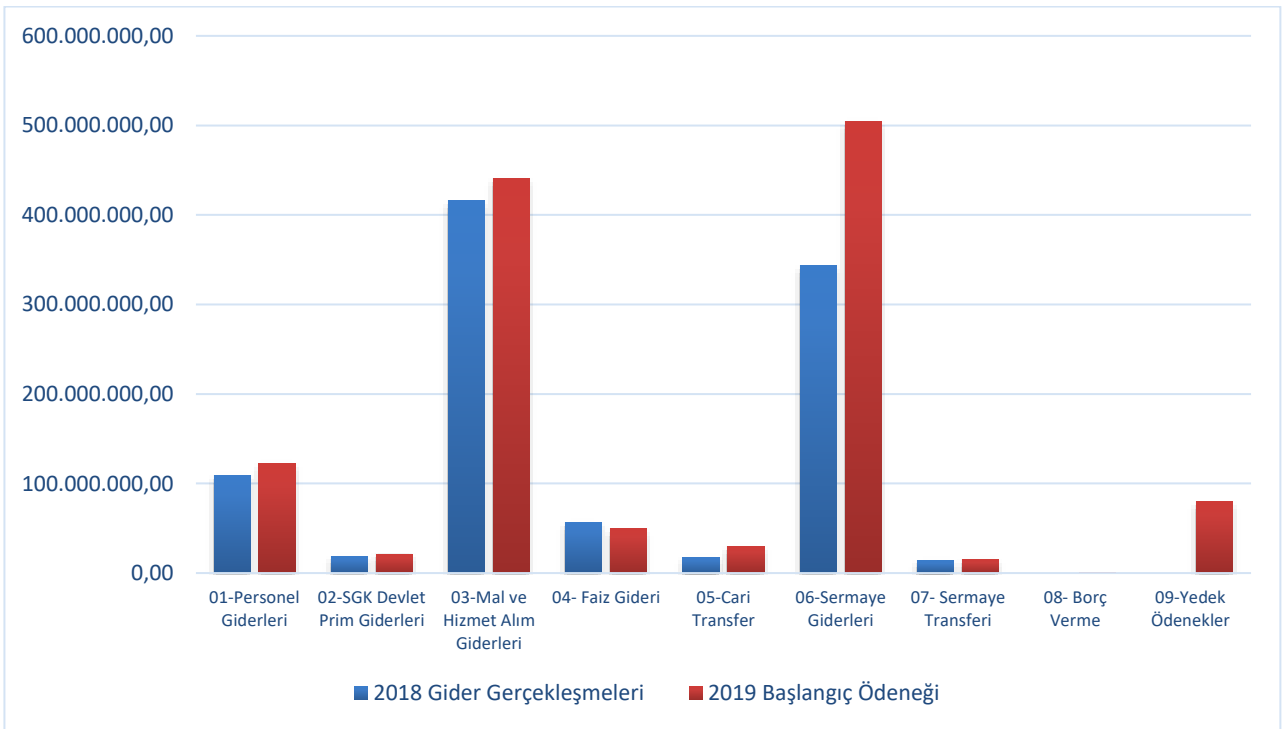
### A. Bütçe Giderleri

2019 Mali Yılına ait giderlerde kullanılmak üzere belediyemize toplam 1.262.000.000,00 ödenek ayrılmıştır. 2018 yılında 974.740.436,69 gider gerçekleşmesi olmuştur. 2019 yılı için öngörülen başlangıç ödeneklerinde 2018 yılında gerçekleşen giderlere göre %29 artış olmuştur.

Tablo 1: 2018 Gerçekleşmeleri ile 2019 Başlangıç Ödeneği Gelişimi

Bütçe Tertibi	2018	2019	Artış Oranı %
	Gider Gerçekleşmeleri	Başlangıç Ödeneği	
01-Personel Giderleri	108.756.894,38	122.010.000,00	12,19%
02-SGK Devlet Prim Giderleri	18.369.686,71	21.290.000,00	15,90%
03-Mal ve Hizmet Alım Giderleri	416.149.258,57	440.194.000,00	5,78%
04- Faiz Gideri	56.716.618,44	50.000.000,00	-11,84%
05-Cari Transfer	17.378.718,09	29.478.000,00	69,62%
06-Sermaye Giderleri	343.566.213,68	503.917.000,00	46,67%
07- Sermaye Transferi	13.803.046,82	15.110.000,00	9,47%
08- Borç Verme	0,00	1.000,00	0%
09-Yedek Ödenekler	0,00	80.000.000,00	0%
<b>Toplam</b>	<b>974.740.436,69</b>	<b>1.262.000.000,00</b>	<b>29,47%</b>

Şekil 1: 2018 Gider Gerçekleşme -2019 KBÖ



2018 Mali Yılı Ocak-Haziran Dönemi bütçe gider gerçekleştirmeleri Bütçe Giderlerinin Gelişimi Tablosunda da görüldüğü gibi toplam 360.791.327,18 olarak gerçekleşmiştir. 2018 yıl sonu gerçekleştirmelerinin %37,01 Ocak-Haziran Döneminde gerçekleşmiştir. 2019 Mali Yılı Ocak-Haziran Dönemi için ilk 6 aylık bütçe giderleri toplamı ise 582.884.212,68 olarak gerçekleşmiş olup bu dönemde bütçenin kullanım oranı %46,19 olmuştur.

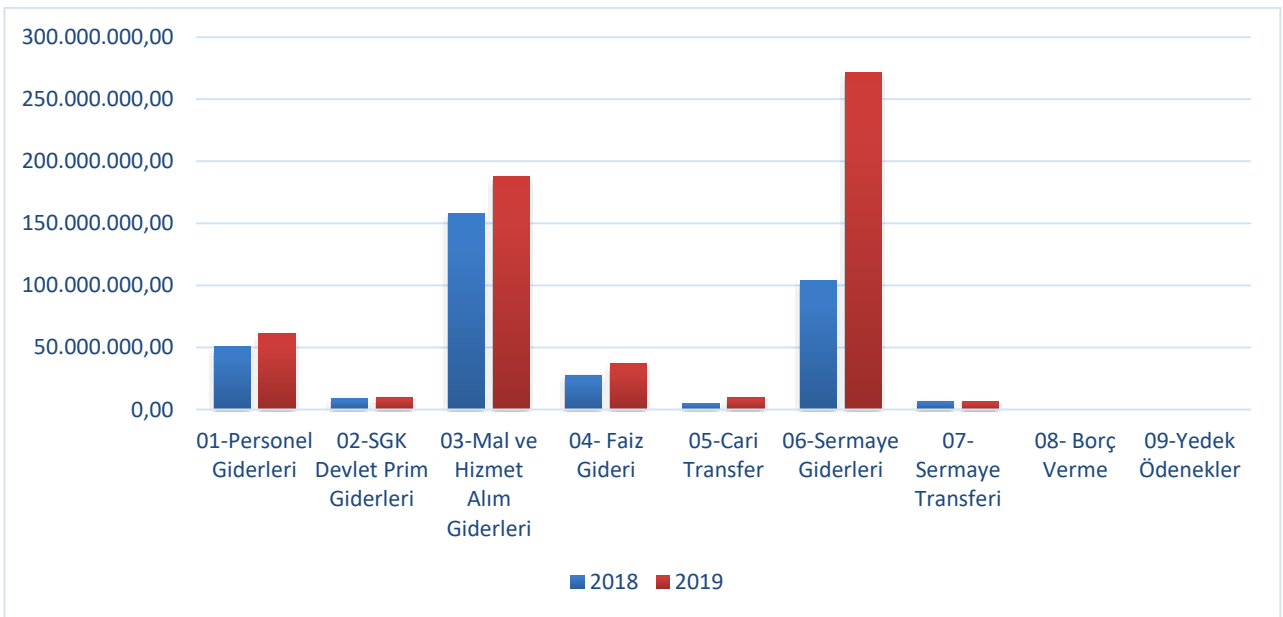
2018 ve 2019 yılları Ocak-Haziran Dönemi sonu itibariyle gider gerçekleştirme toplamları karşılaştırıldığında, giderlerde %61,56 oranında artış olduğu görülmektedir.

2018 ve 2019 yılları ödeneklerin Ocak-Haziran Dönemi sonu itibariyle fiili gerçekleştirmelerine ilişkin ayrıntılı veriler aşağıdaki tabloda ve Ek-1’de gösterilmiştir.

**Tablo 2: 2018 ve 2019 Yılları Ocak – Haziran Dönemi Bütçe Giderleri Gerçekleşmeleri**

Bütçe Tertibi	2018 Gider Gerçekleşmeleri	2019 Başlangıç Ödeneği	Gider Gerçekleşmeleri				Değişim Oranı %
			Ocak-Haziran Dönemi		Oran %		
			2018	2019	2018	2019	
01-Personel Giderleri	108.756.894,38	122.010.000,00	51.060.435,90	61.207.747,14	46,95	50,17	19,87
02-SGK Devlet Prim Giderleri	18.369.686,71	21.290.000,00	8.501.377,43	9.866.811,79	46,28	46,34	16,06
03-Mal ve Hizmet Alım Giderleri	416.149.258,57	440.194.000,00	158.133.613,00	187.516.057,53	38,00	42,60	18,58
04- Faiz Gideri	56.716.618,44	50.000.000,00	27.667.467,10	36.733.061,70	48,78	73,47	32,77
05-Cari Transfer	17.378.718,09	29.478.000,00	5.149.778,93	9.603.192,93	29,63	32,58	86,48
06-Sermaye Giderleri	343.566.213,68	503.917.000,00	103.749.198,00	271.821.706,48	30,20	53,94	162,00
07- Sermaye Transferi	13.803.046,82	15.110.000,00	6.529.456,82	6.135.635,11	47,30	40,61	-6,03
08- Borç Verme	0,00	1.000,00	0,00	0,00			0,00
09-Yedek Ödenekler	0,00	80.000.000,00	0,00	0,00			0,00
<b>Toplam</b>	<b>974.740.436,69</b>	<b>1.262.000.000,00</b>	<b>360.791.327,18</b>	<b>582.884.212,68</b>	<b>37,01</b>	<b>46,19</b>	<b>61,56</b>

**Şekil 2: 2018-2019 Yılları Gider Gerçekleşmeleri**



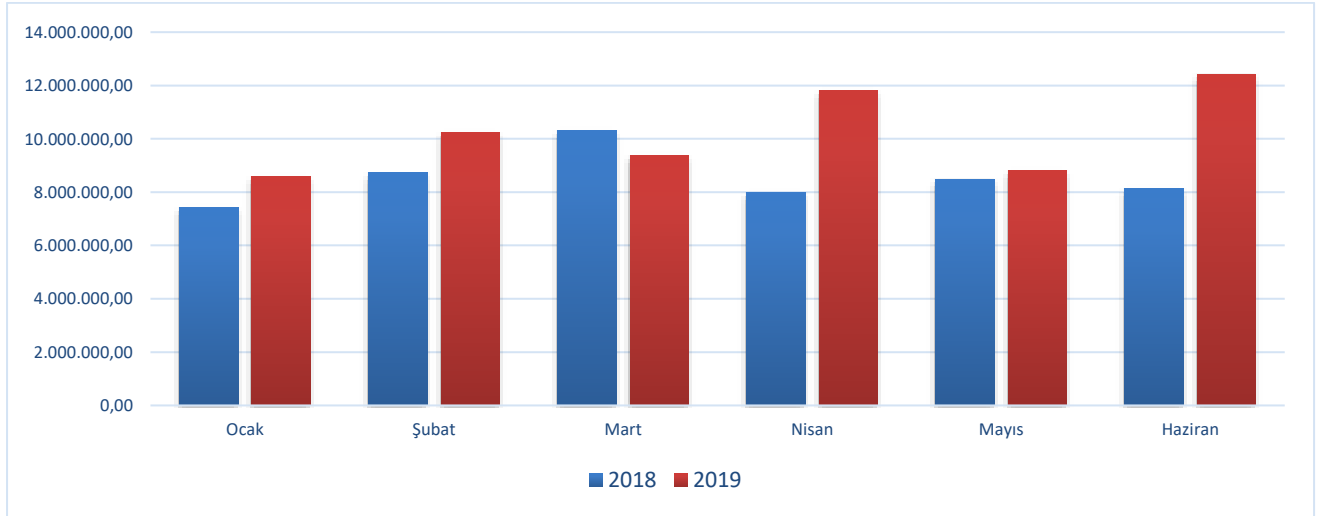
## 01. Personel Giderleri(\_TL)

Personel giderleri için 2019 yılı başında 122.010.000,00 ödenek ayrılmıştır. 2018 yılı Ocak-Haziran Dönemi 51.060.435,89 olan personel giderleri, 2019 yılı Ocak-Haziran Dönemi 10.147.311,25 artış 61.207.747,14 olmuştur. Personel giderlerindeki artış %19,87 olarak gerçekleşmiştir. Bahsedilen dönemlerdeki personel giderlerinin aylık gerçekleştirmeleri aşağıda gösterilmiştir.

**Tablo 3: 2018-2019 Personel Giderleri Gerçekleşmeleri**

Aylar	2018	2019	Değişim Tutarı	Değişim Oranı %
Ocak	7.426.016,88	8.587.437,52	1.161.420,64	15,64%
Şubat	8.725.677,62	10.225.524,20	1.499.846,58	17,19%
Mart	10.298.339,80	9.368.400,59	-929.939,21	-9,03%
Nisan	7.999.777,79	11.795.942,10	3.796.164,31	47,45%
Mayıs	8.486.242,12	8.801.470,63	315.228,51	3,71%
Haziran	8.124.381,68	12.428.972,10	4.304.590,42	52,98%
<b>Toplam</b>	<b>51.060.435,89</b>	<b>61.207.747,14</b>	<b>10.147.311,25</b>	<b>19,87%</b>

**Şekil 3: 2018-2019 Personel Giderleri**





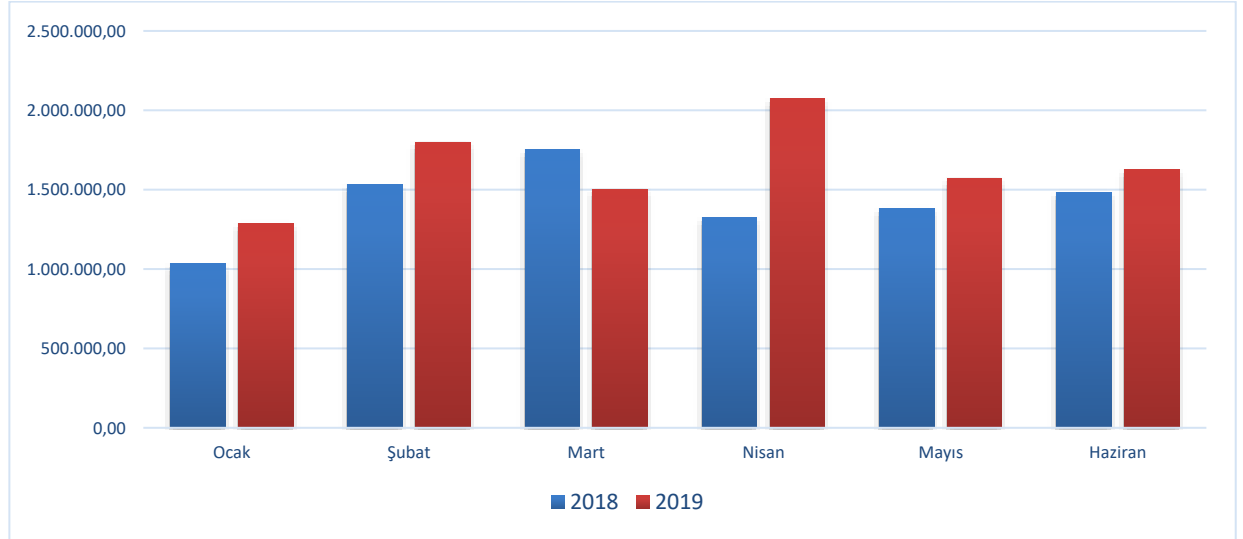
## 02. Sosyal Güvenlik Kurumlarına Devlet Primi Giderleri(\_TL)

Sosyal güvenlik kurumlarına devlet primi giderleri için 2019 yılı başında 21.290.000,00\_TL ödenek ayrılmıştır. 2018 yılı Ocak-Haziran Dönemi döneminde 8.501.377,43\_TL olan sosyal güvenlik kurumlarına devlet primi giderleri 2019 yılı Ocak-Haziran Dönemi döneminde 1.365.434,36\_TL artış ile 9.866.811,79\_TL olmuştur. Sosyal güvenlik kurumlarına devlet primi giderlerindeki artış %16,06 olarak gerçekleşmiştir. Anılan dönemlerdeki sosyal güvenlik kurumlarına devlet primi giderlerinin aylık gerçekleştirmeleri aşağıda gösterilmiştir.

**Tablo 4: 2018- 2019 Sosyal Güvenlik Kurumlarına Devlet Primi Giderleri Gerçekleşmeleri**

Aylar	2018	2019	Değişim Tutarı	Değişim Oranı %
Ocak	1.032.286,28	1.288.841,12	256.554,84	24,85%
Şubat	1.530.178,95	1.800.107,31	269.928,36	17,64%
Mart	1.752.599,55	1.503.523,65	-249.075,90	-14,21%
Nisan	1.323.318,20	2.072.901,45	749.583,25	56,64%
Mayıs	1.379.888,85	1.511.369,59	131480,74	9,53%
Haziran	1.483.105,60	1.690.068,67	145.986,07	13,95%
<b>Toplam</b>	<b>8.501.377,43</b>	<b>9.866.811,79</b>	<b>1.365.434,36</b>	<b>16,06%</b>

**Şekil 4: 2018-2019 Sosyal Güvenlik Kurumlarına Devlet Primi Giderleri**



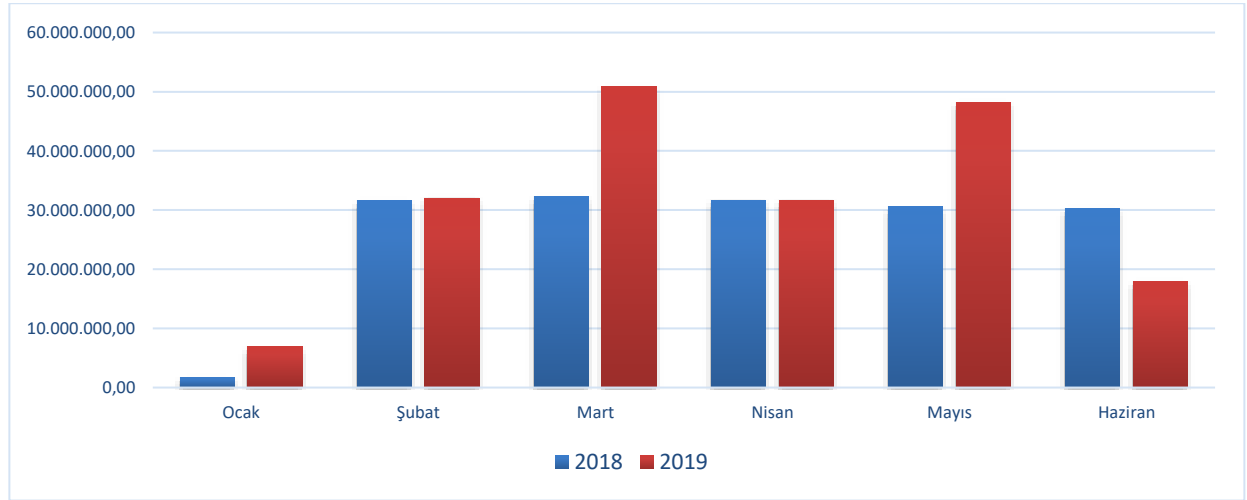
### 03. Mal ve Hizmet Alım Giderleri(\_TL)

Mal ve hizmet alım giderleri için 2019 yılı başında 440.194.000,00 ödenek ayrılmıştır. 2018 yılı Ocak-Haziran Dönemi 158.133.613,79 olan mal ve hizmet alım giderleri 2019 yılı Ocak-Haziran Dönemi 187.516.057,53 artış 29.382.443,74 olmuştur. Mal ve hizmet alımı giderlerindeki artış %18,58 olarak gerçekleşmiştir. Anılan dönemlerdeki mal ve hizmet alımı giderlerinin aylık gerçekleştirmeleri aşağıda gösterilmiştir.

Tablo 5: 2018- 2019 Mal ve Hizmet Alım Giderleri

Aylar	2018	2019	Değişim Tutarı	Değişim Oranı %
Ocak	1.747.671,56	6.858.841,88	5.111.170,32	292,46%
Şubat	31.655.327,07	32.014.912,00	359.584,93	1,14%
Mart	32.313.127,46	50.918.199,40	18.605.071,94	57,58%
Nisan	31.667.451,19	31.675.254,22	7.803,03	0,02%
Mayıs	30.552.739,18	48.140.577,56	17.587.838,38	57,57%
Haziran	30.197.297,33	17.908.272,47	-12.289.024,86	-40,70%
<b>Toplam</b>	<b>158.133.613,79</b>	<b>187.516.057,53</b>	<b>29.382.443,74</b>	<b>18,58%</b>

Şekil 5: 2018-2019 Mal ve Hizmet Alım Giderleri



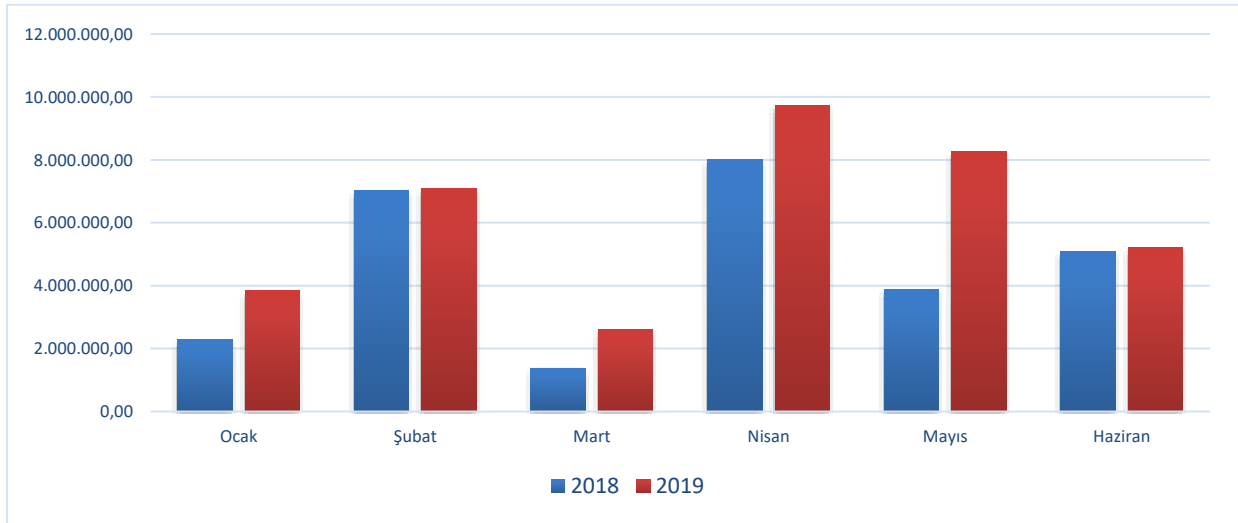
#### 04. Faiz Giderleri(\_TL)

Faiz giderleri için 2019 yılı başında 50.000.000,00 ödenek ayrılmıştır. 2018 Yılı Ocak-Haziran Dönemi faiz giderleri 27.667.467,14 olan faiz giderleri 9.065.594,56 artışla 36.733.061,70 olmuştur. Faiz giderlerindeki artış % 32,77 olarak gerçekleşmiştir. Anılan dönemlerdeki faiz giderlerinin aylık gerçekleştirmeleri aşağıda gösterilmiştir.

Tablo 6: 2018- 2019 Faiz Giderleri

Aylar	2018	2019	Değişim Tutarı	Değişim Oranı %
Ocak	2.287.085,03	3.842.725,50	1.555.640,47	68,02%
Şubat	7.023.667,82	7.082.125,46	58.457,64	0,83%
Mart	1.380.012,58	2.602.586,63	1.222.574,05	88,59%
Nisan	8.007.734,36	9.737.211,96	1.729.477,60	21,60%
Mayıs	3.878.991,02	8.251.485,46	4.372.494,44	112,72%
Haziran	5.089.976,33	5.216.926,69	126.950,36	2,49%
<b>Toplam</b>	<b>27.667.467,14</b>	<b>36.733.061,70</b>	<b>9.065.594,56</b>	<b>32,77%</b>

Şekil 6: 2018-2019 Faiz Giderleri



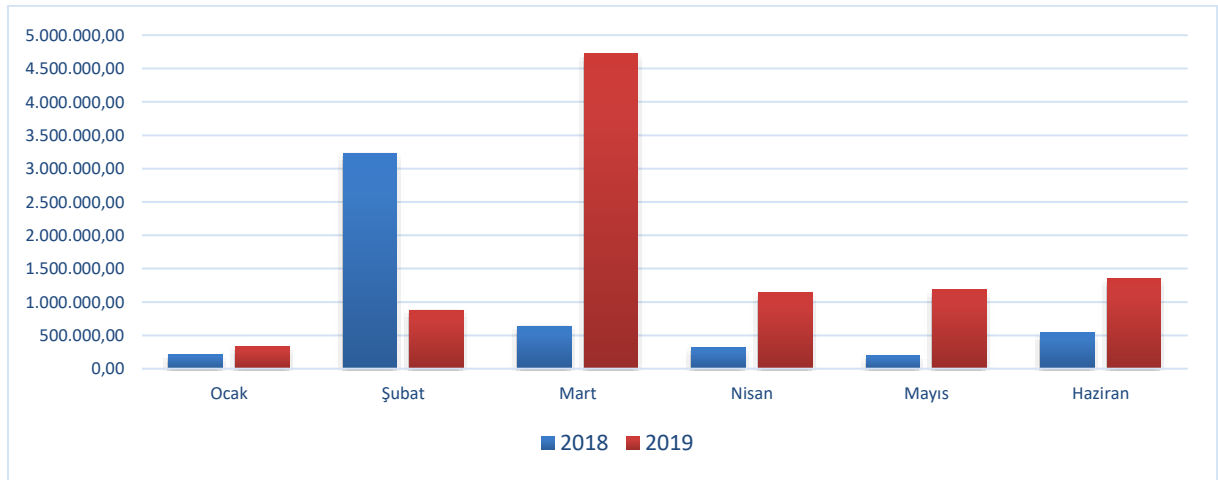
## 05. Cari Transferler(\_TL)

Cari transfer harcamaları için 2019 yılı başında 29.478.000,00\_TL ödenek ayrılmıştır. 2018 yılı Ocak-Haziran Döneminde 5.149.778,93\_TL olan cari transfer harcaması 2019 yılı Ocak-Haziran Döneminde 4.453.414,00\_TL artışla 9.603.192,93\_TL olmuştur. Cari transfer harcamalarında bir önceki yıla göre %86,48 oranında artış gerçekleşmiştir. Anılan dönemlerdeki cari transfer harcamaları aylık gerçekleştirmeleri aşağıda gösterilmiştir.

**Tablo 7: 2018- 2019 Cari Transferler**

Aylar	2018	2019	Değişim Tutarı	Değişim Oranı %
Ocak	217.580,16	329.828,34	112.248,18	51,59%
Şubat	3.232.479,66	877.585,64	-2.354.894,02	-72,85%
Mart	639.993,52	4.718.656,56	4.078.663,04	637,30%
Nisan	317.258,47	1.141.630,43	824.371,96	259,84%
Mayıs	203.800,85	1.188.084,46	984.283,61	482,96%
Haziran	538.666,27	1.347.407,50	808.741,23	150,14%
<b>Toplam</b>	<b>5.149.778,93</b>	<b>9.603.192,93</b>	<b>4.453.414,00</b>	<b>86,48%</b>

**Şekil 7: 2018-2019 Cari Transferler**



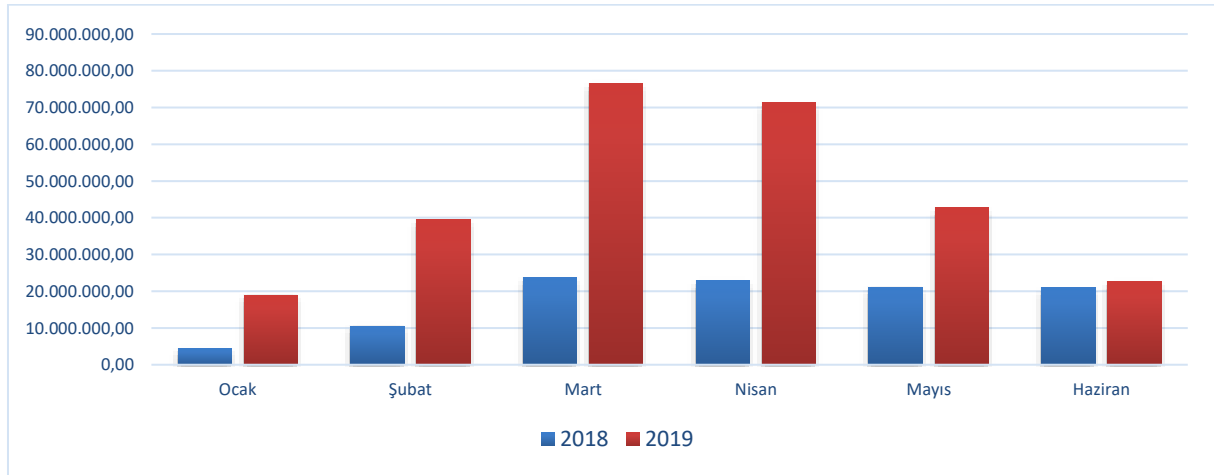
## 06. Sermaye Giderleri(\_TL)

Sermaye giderleri için 2019 yılı başında 503.917.000,00 ödenek ayrılmıştır. 2018 yılı Ocak-Haziran Döneminde 103.749.198,78 olan sermaye giderleri 2019 yılı Ocak-Haziran Döneminde 168.072.507,70 artışla 271.821.706,48 olmuştur. Sermaye giderlerindeki artış %162,00 olarak gerçekleşmiştir. Anılan dönemlerdeki sermaye giderlerinin aylık gerçekleştirmeleri aşağıda gösterilmiştir.

**Tablo 8: 2018- 2019 Sermaye Giderleri**

Aylar	2018	2019	Değişim Tutarı	Değişim Oranı %
Ocak	4.352.577,18	18.958.436,09	14.605.858,91	335,57%
Şubat	10.479.286,49	39.527.814,74	29.048.528,25	277,20%
Mart	23.760.229,84	76.537.826,92	52.777.597,08	222,13%
Nisan	22.996.644,58	71.371.730,95	48.375.086,37	210,36%
Mayıs	21.118.047,09	42.712.816,30	21.594.769,21	102,26%
Haziran	21.042.413,60	22.713.081,48	1.670.667,88	7,94%
<b>Toplam</b>	<b>103.749.198,78</b>	<b>271.821.706,48</b>	<b>168.072.507,70</b>	<b>162,00%</b>

**Şekil 8: 2018-2019 Sermaye Giderleri**

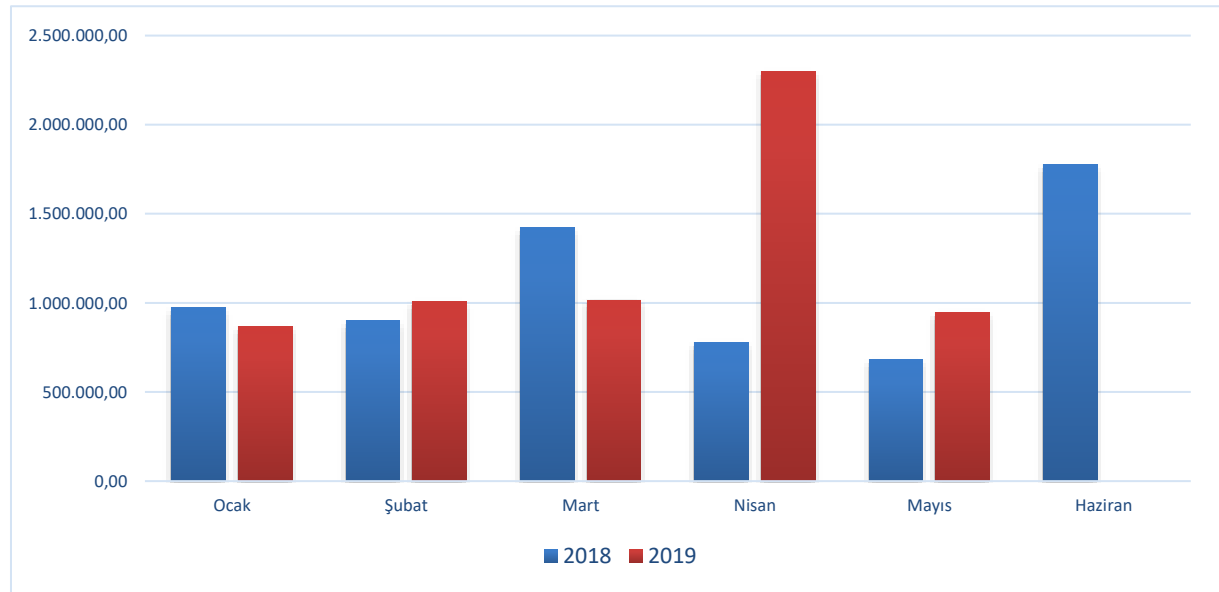


## 07. Sermaye Transferleri

Sermaye transferleri için 2019 yılı başında 15.110.000,00\_TL ödenek ayrılmıştır. 2018 yılı Ocak-Haziran Döneminde 6.529.456,82\_TL olan sermaye transferleri 2019 yılı Ocak-Haziran Döneminde - 393.821,73\_TL azalışla 6.135.635,09\_TL olmuştur. Sermaye transferindeki azalış %-6,03 olarak gerçekleşmiştir. Anılan dönemlerdeki sermaye transferinin aylık gerçekleştirmeleri aşağıda gösterilmiştir.

**Tablo 9: 2018 - 2019 Sermaye Transferleri**

Aylar	2018	2019	Değişim Tutarı	Değişim Oranı %
Ocak	974.164,59	866.940,31	-107.224,28	-11,01%
Şubat	899.225,86	1.006.151,82	106.925,96	11,89%
Mart	1.421.216,52	1.016.283,65	-404.932,87	-28,49%
Nisan	778.086,31	2.300.039,50	1.521.953,19	195,60%
Mayıs	682.744,56	946.219,81	263.475,25	38,59%
Haziran	1.774.018,98	0,00	-1.774.018,98	-100,00%
<b>Toplam</b>	<b>6.529.456,82</b>	<b>6.135.635,09</b>	<b>-393.821,73</b>	<b>-6,03%</b>



**Şekil 9: 2018 - 2019 Sermaye Transferleri**

**08.Borç Verme(\_TL)**

Borç verme için 2019 yılı başında 1.000,00\_TL ödenek ayrılmıştır. 2018 yılı Ocak-Haziran Döneminde 0,00\_TL olan borç verme 2019 yılı Ocak-Haziran Döneminde 0,00\_TL la 0,00\_TL olmuştur. Borç vermede %0 olarak gerçekleşmiştir. Anılan dönemlerdeki borç vermenin aylık gerçekleştirmeleri aşağıda gösterilmiştir.

**09. Yedek Ödenek(\_TL)**

Borç verme için 2019 yılı başında 80.000.000,00\_TL ödenek ayrılmıştır. 2018 yılı Ocak-Haziran Döneminde 0,00\_TL olan borç verme 2019 yılı Ocak-Haziran Döneminde 0,00\_TL la 0,00\_TL olmuştur. Borç vermede %0 olarak gerçekleşmiştir. Anılan dönemlerdeki borç vermenin aylık gerçekleştirmeleri aşağıda gösterilmiştir.

## B. Bütçe Gelirleri

Belediyemizin 2018-2019 yılları Ocak-Haziran Dönemi bütçe gelirlerinin gelişimine ilişkin veriler aşağıdaki tabloda gösterilmiştir.

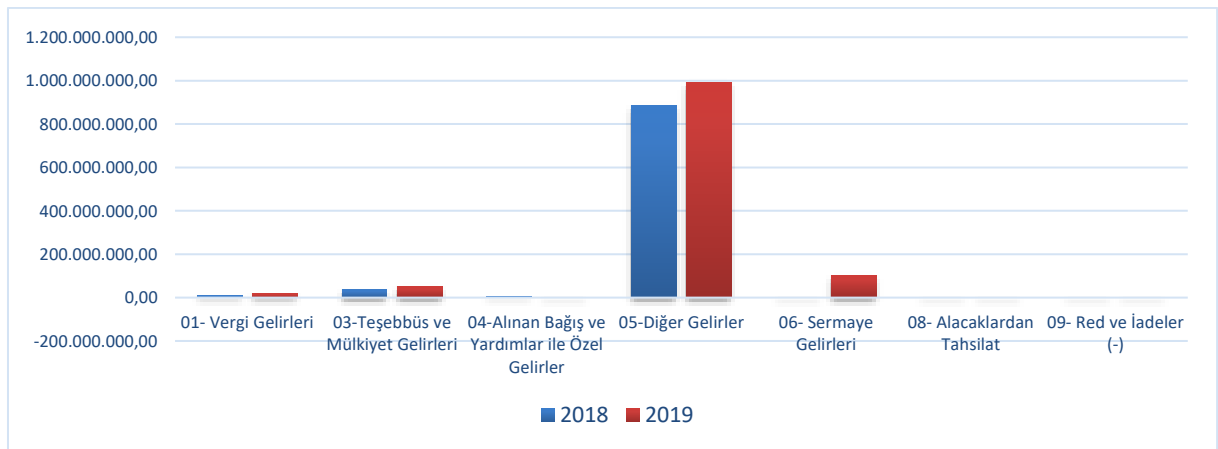
2019 mali yılında ₺1.162.000.000,00 bütçe gelirleri öngörülmüştür. Bütçe gelirlerine bakıldığında;

- 01- Vergi Gelirleri olarak ₺18.631.000,00
- 03-Teşebbüs ve Mülkiyet Gelirleri olarak ₺49.817.000,00
- 04-Alınan Bağış ve Yardımlar ile Özel Gelirler olarak ₺10.000,00
- 05-Diğer Gelirler olarak ₺991.061.000,00
- 06- Sermaye Gelirleri olarak ₺100.000.000,00
- 08- Alacaklardan Tahsilat olarak ₺2.501.000,00
- 09- Red ve İadeler (-) olarak -₺20.000,00 dan oluştuğu görülmektedir.

**Tablo 10: 2018 Gerçekleşmeleri ile 2019 Başlangıç Ödeneği Gelişimi**

Bütçe Tertibi	2018	2019	Artış Oranı %
	Gerçekleşen Gelir	Planlanan Gelir	
01- Vergi Gelirleri	9.190.974,32	18.631.000,00	101,93%
03-Teşebbüs ve Mülkiyet Gelirleri	35.502.828,82	49.817.000,00	36,67%
04-Alınan Bağış ve Yardımlar ile Özel Gelirler	95.807,97	10.000,00	-99,80%
05-Diğer Gelirler	884.229.659,68	991.061.000,00	12,04%
06- Sermaye Gelirleri	0,00	100.000.000,00	0,00%
08- Alacaklardan Tahsilat	0,00	2.501.000,00	0,00%
09- Red ve İadeler (-)	0,00	-20.000,00	0,00%
<b>Toplam</b>	<b>929.019.270,79</b>	<b>1.162.000.000,00</b>	<b>24,24%</b>

**Şekil 10: 2018 Gerçekleşmeleri ile 2019 Başlangıç Ödeneği Gelişimi**

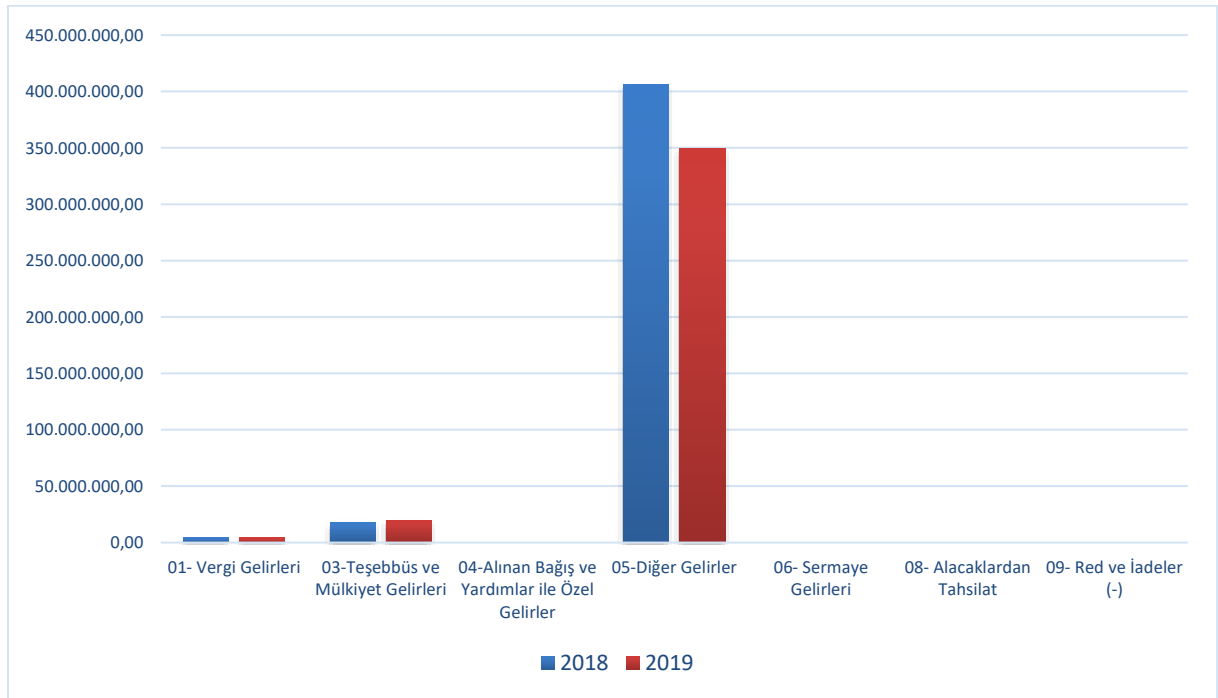




**Tablo 11: 2018 ve 2019 Yılları Ocak – Haziran Dönemi Bütçe Gelirlerinin Gelişimi**

Bütçe Tertibi	2018 Gerçekleşen Gelir	2019 Planlanan Gelir	Gelir Gerçekleşmeleri				Değişim Oranı %
			Ocak-Haziran Dönemi		Oran %		
			2018	2019	2018	2019	
01- Vergi Gelirleri	9.190.974,32	18.631.000,00	4.507.442,26	4.277.790,20	48,85	23,14	-4,36
03-Teşebbüs ve Mülkiyet Gelirleri	35.502.828,82	49.817.000,00	17.922.688,10	19.525.528,48	49,17	39,86	10,80
04-Alınan Bağış ve Yardımlar ile Özel Gelirler	95.807,97	10.000,00	1.753,17	0,00	0,03	0,00	0,00
05-Diğer Gelirler	884.229.659,68	991.061.000,00	405.937.946,00	348.521.425,14	45,89	35,22	-14,00
06- Sermaye Gelirleri	0,00	100.000.000,00	0,00	0,00	0,00	0,00	0,00
08- Alacaklardan Tahsilat	0,00	2.501.000,00	0,00	0,00	0,00	0,00	0,00
09- Red ve İadeler (-)	0,00	-20.000,00	0,00	0,00	0,00	0,00	0,00
<b>Toplam</b>	<b>929.019.270,79</b>	<b>1.162.000.000,00</b>	<b>428.369.829,53</b>	<b>372.324.743,82</b>	<b>45,80</b>	<b>32,12</b>	<b>-12,87</b>

**Şekil 11: 2018 ve 2019 Yılları Ocak – Haziran Dönemi Bütçe Gelirlerinin Gelişimi**



Belediyemizin 2018 Mali Yılı Ocak-Haziran Döneminde toplam ₺929.019.270,79'' gelir gerçekleşmiştir. Gerçekleşen gelirin; ₺9.190.974,32'si 01- Vergi Gelirleri, ₺35.502.828,82'si 03- Teşebbüs ve Mülkiyet Gelirleri, ₺95.807,97'si 04-Alınan Bağış ve Yardımlar ile Özel Gelirler, ₺884.229.659,68'zi 05-Diğer Gelirler, ₺0,00'sı 06- Sermaye Gelirleri, ₺0,00'sı 08- Alacaklardan Tahsilat ve ₺0,00'sinin 09- Red ve İadeler (-)den oluştuğu görülmektedir.

2019 Mali Yılı Ocak-Haziran Döneminde 01- Vergi Gelirleri ₺4277.790,20, 03-Teşebbüs ve Mülkiyet Gelirleri ₺19.525.528,48, 04-Alınan Bağış ve Yardımlar ile Özel Gelirler ₺0,00, 05-Diğer Gelirler ₺348.521.425,14, 06- Sermaye Gelirleri ₺0,00, 08- Alacaklardan Tahsilat ₺0,00 ve ₺0,00'sinin 09- Red ve İadeler (-)den oluştuğu görülmektedir.

2019 Mali Yılı Ocak-Haziran Dönemi gelirlerinin aylar ve gelir çeşitlerine göre dağılımı ve 2018 yılının aynı dönemine ilişkin karşılaştırmaları rapor ekindeki Ek-2'de gösterilmiştir.

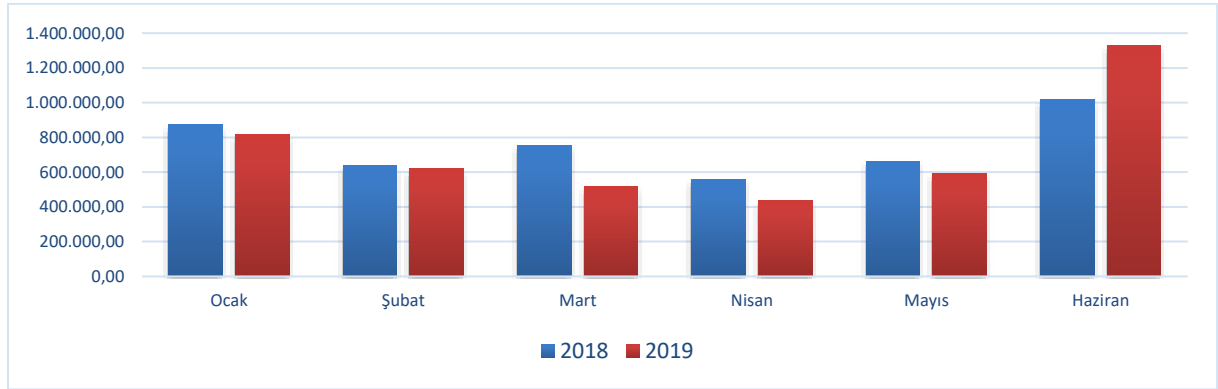
### 01- Vergi Gelirleri(\_TL)

Vergi gelirleri için 2019 yılı başında 18.631.000,00\_TL bütçe geliri öngörülmüştür. 2018 yılı Ocak-Haziran Dönemi 4.507.442,26\_TL olan vergi gelirleri, 2019 yılı Ocak-Haziran Dönemi - 196.523,90\_TL azalışla 4.310.918,36\_TL olmuştur. Vergi gelirlerindeki azalış %-4,36 olarak gerçekleşmiştir. Bahsedilen dönemlerdeki vergi gelirlerindeki aylık gerçekleştirmeleri aşağıda gösterilmiştir.

**Tablo 12:2018 – 2019 Vergi Gelirleri Gerçekleşmeleri**

Aylar	2018	2019	Değişim Tutarı	Değişim Oranı %
Ocak	873.352,15	816.570,01	-56.782,14	-6,50%
Şubat	639.814,14	622.359,59	-17.454,55	-2,73%
Mart	755.329,60	516.084,33	-239.245,27	-31,67%
Nisan	558.616,17	437.019,59	-121.596,58	-21,77%
Mayıs	660.720,65	590.620,39	-70.100,26	-10,61%
Haziran	1.019.609,55	1.328.264,45	308.654,90	30,27%
<b>Toplam</b>	<b>4.507.442,26</b>	<b>4.310.918,36</b>	<b>-196.523,90</b>	<b>-4,36%</b>

### Şekil 12: 2018 – 2019 Vergi Gelirleri Gerçekleşmeleri



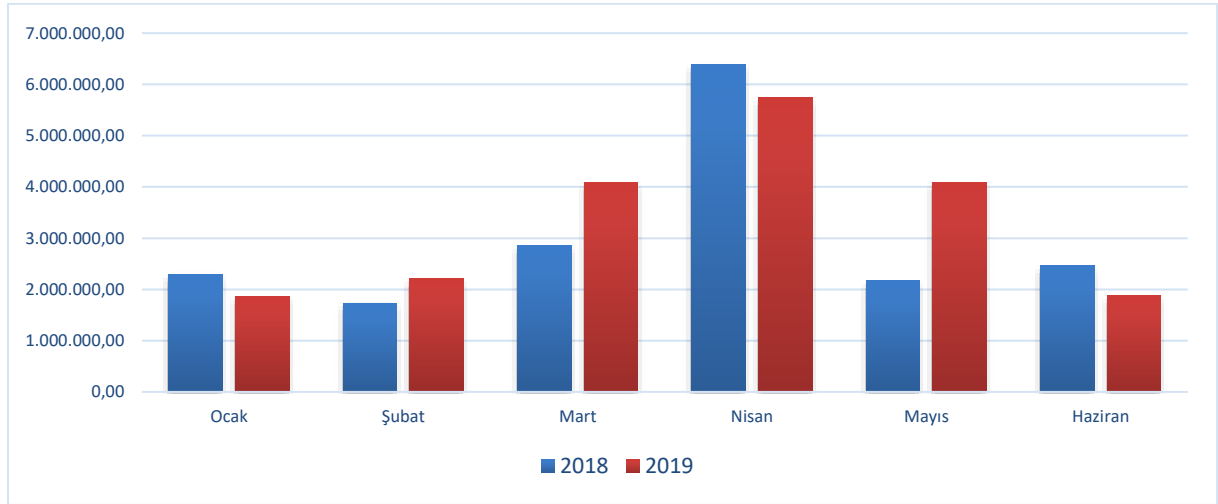
### 03-Teşebbüs ve Mülkiyet Gelirleri(\_TL)

Teşebbüs ve mülkiyet gelirleri için 2019 yılı başında 49.817.000,00\_TL bütçe geliri öngörülmüştür. 2018 yılı Ocak-Haziran Dönemi 17.922.688,13\_TL olan teşebbüs ve mülkiyet gelirleri, 2019 yılı Ocak-Haziran Dönemi 1.936.445,12\_TL artışla 19.859.133,25\_TL olmuştur. Teşebbüs ve mülkiyet gelirlerindeki artış %10,80 olarak gerçekleşmiştir. Bahsedilen dönemlerdeki teşebbüs ve mülkiyet gelirlerinin aylık gerçekleştirmeleri aşağıda gösterilmiştir.

Tablo 13: 2018 – 2019 Teşebbüs ve Mülkiyet Gelirleri Gerçekleşmeleri

Aylar	2018	2019	Değişim Tutarı	Değişim Oranı %
Ocak	2.292.528,69	1.863.482,35	-429.046,34	-18,71%
Şubat	1.733.321,13	2.203.291,84	469.970,71	27,11%
Mart	2.858.143,08	4.078.692,63	1.220.549,55	42,70%
Nisan	6.391.866,44	5.736.815,66	-655.050,78	-10,25%
Mayıs	2.176.810,25	4.091.445,80	1.914.635,55	87,96%
Haziran	2.470.018,54	1.885.404,97	-584.613,57	-23,67%
<b>Toplam</b>	<b>17.922.688,13</b>	<b>19.859.133,25</b>	<b>1.936.445,12</b>	<b>10,80%</b>

### Şekil 13: 2018 - 2019 Teşebbüs ve Mülkiyet Gelirleri Gerçekleşmeleri



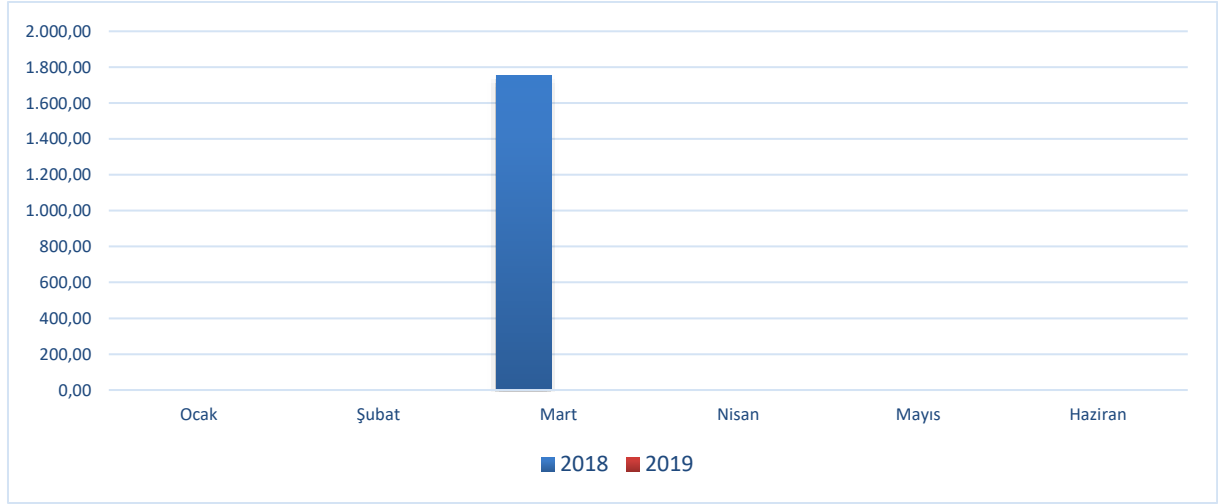
#### 04-Alınan Bağış ve Yardımlar ile Özel Gelirler(\_TL)

Alınan bağış ve yardımlar ile özel gelirler için 2019 yılı başında 10.000,00\_TL bütçe geliri öngörülmüştür. 2018 yılı Ocak-Haziran Dönemi 1.753,17\_TL olan alınan bağış ve yardımlar ile özel gelirleri, 2019 yılı Ocak-Haziran Dönemi -1.753,17\_TL azalışla 0,00\_TL olmuştur. Alınan bağış ve yardımlar ile özel gelirlerindeki azalış %-100,00 olarak gerçekleşmiştir. Bahsedilen dönemlerdeki alınan bağış ve yardımlar ile özel gelirlerinin aylık gerçekleşmeleri aşağıda gösterilmiştir.

Tablo 14: 2018 – 2019 Alınan Bağış ve Yardımlar ile Özel Gelirler Gerçekleşmeleri

Aylar	2018	2019	Değişim Tutarı	Değişim Oranı %
Ocak	0,00	0,00	0,00	0,00%
Şubat	0,00	0,00	0,00	0,00%
Mart	1.753,17	0,00	-1.753,17	-100,00%
Nisan	0,00	0,00	0,00	0,00%
Mayıs	0,00	0,00	0,00	0,00%
Haziran	0,00	0,00	0,00	0,00%
<b>Toplam</b>	<b>1.753,17</b>	<b>0,00</b>	<b>-1.753,17</b>	<b>-100,00%</b>

#### Şekil 14: 2018 – 2019 Alınan Bağış ve Yardımlar ile Özel Gelirler Gerçekleşmeleri



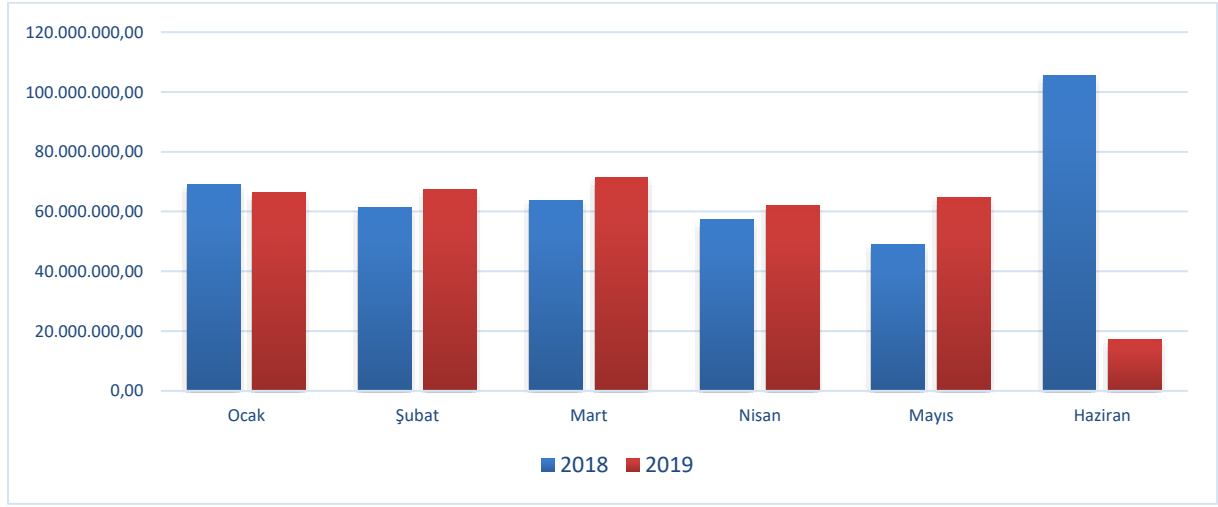
#### 05-Diğer Gelirler(\_TL)

Diğer gelirler için 2019 yılı başında ₺991.061.000,00 bütçe geliri öngörülmüştür. 2018 yılı Ocak-Haziran Dönemi ₺405.937.946,30 olan diğer gelirler, 2019 yılı Ocak-Haziran Dönemi-₺56.851.048,70 azalışla ₺349.086.897,60 olmuştur. Diğer gelirlerdeki azalış %-14,00 olarak gerçekleşmiştir. Bahsedilen dönemlerdeki diğer gelirlerin aylık gerçekleşmeleri aşağıda gösterilmiştir.

Tablo 15 2018 – 2019 Diğer Gelirler Gerçekleşmeleri

Aylar	2018	2019	Değişim Tutarı	Değişim Oranı %
Ocak	68.919.293,80	66.420.243,40	-2.499.050,40	-3,63%
Şubat	61.483.924,30	67.311.901,90	5.827.977,60	9,48%
Mart	63.807.555,80	71.343.690,80	7.536.135,00	11,81%
Nisan	57.332.638,30	62.090.710,00	4.758.071,70	8,30%
Mayıs	48.889.600,10	64.804.320,40	15.914.720,30	32,55%
Haziran	105.504.934,00	17.116.031,10	-88.388.902,90	-83,78%
<b>Toplam</b>	<b>405.937.946,30</b>	<b>349.086.897,60</b>	<b>-56.851.048,70</b>	<b>-14,00%</b>

**Şekil 15: 2018 – 2019 Diğer Gelirler Gerçekleşmeleri**



#### **06- Sermaye Gelirleri(\_TL)**

Sermaye Gelirleri için 2019 yılında herhangi bir ödenek ayrılmamıştır ve gerçekleşen gelir

#### **08- Alacaklardan Tahsilat(\_TL)**

Alacaklardan Tahsilat için 2019 yılında herhangi bir ödenek ayrılmamıştır ve gerçekleşen gelir bulunmamaktadır.

#### **09- Red ve İadeler(\_TL)**

Red ve İadeler için 2019 yılında herhangi bir ödenek ayrılmamıştır ve gerçekleşen gelir bulunmamaktadır.



## II-TEMMUZ-ARALIK 2019 DÖNEMİNE İLİŞKİN BEKLENTİLER VE HEDEFLER

### A. Bütçe Giderleri

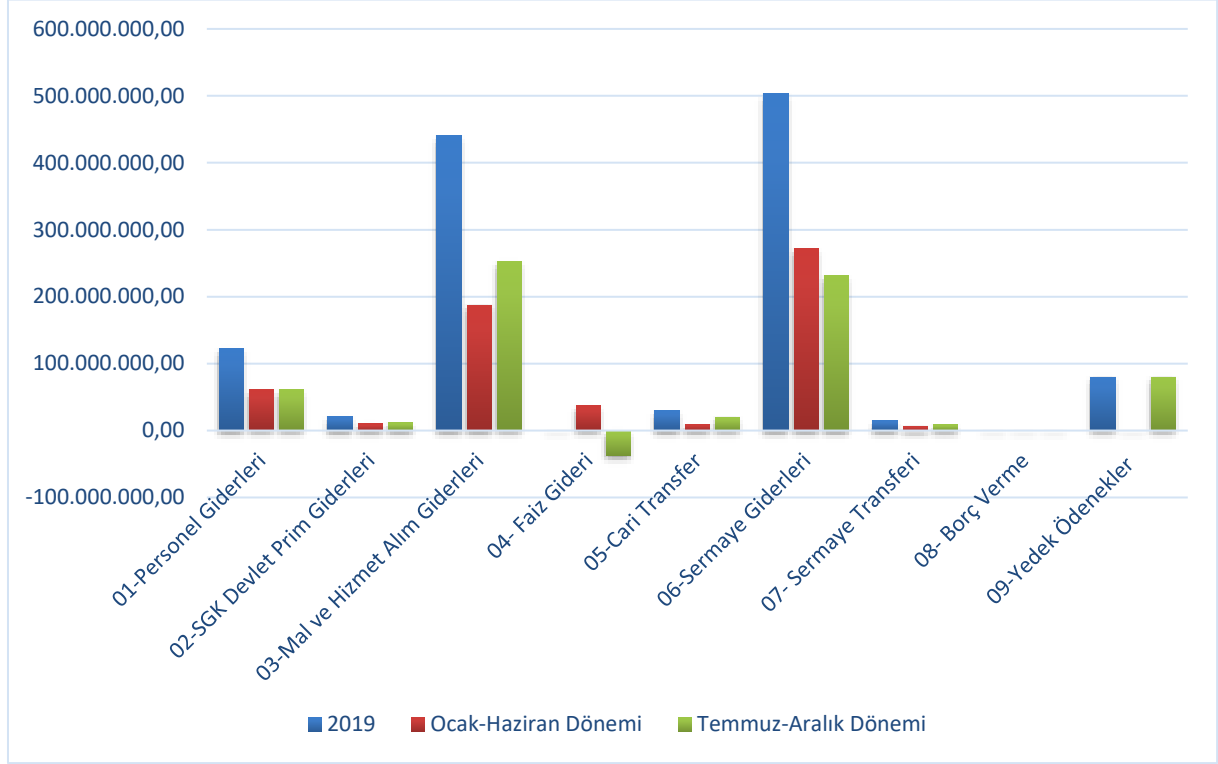
2018 yılı bütçesinde öngörülen Bütçe Giderlerinin Ocak-Haziran Dönemi gerçekleştirmelerine göre Temmuz-Aralık Döneminde başlangıçta öngörülen Bütçe Gelirlerinin %65,26 olarak gerçekleşeceği tahmin edilmektedir.

**Tablo 16 2019 Yılı Bütçe Giderleri Gerçekleşmeleri**

Bütçe Tertibi	2019	Ocak-Haziran Dönemi	Temmuz-Aralık Dönemi	Artış Oranı %
	Başlangıç Ödeneği	Harcamaları	Dönemi (Tahmini)	
01-Personel Giderleri	122.010.000,00	61.207.747,14	60.802.252,86	49,83%
02-SGK Devlet Prim Giderleri	21.290.000,00	9.866.811,79	11.423.188,21	53,66%
03-Mal ve Hizmet Alım Giderleri	440.194.000,00	187.516.057,53	252.677.942,47	57,40%
04- Faiz Gideri	50.000.000,00	36.733.061,70	13.266.938,30	26,53%
05-Cari Transfer	29.478.000,00	9.603.192,93	19.874.807,07	67,42%
06-Sermaye Giderleri	503.917.000,00	271.821.706,48	232.095.293,52	46,06%
07- Sermaye Transferi	15.110.000,00	6.135.635,11	8.974.364,89	0,00%
08- Borç Verme	1.000,00	0,00	1.000,00	0,00%
09-Yedek Ödenekler	80.000.000,00	0,00	80.000.000,00	0,00%
<b>Toplam</b>	<b>1.262.000.000,00</b>	<b>582.884.212,68</b>	<b>679.115.787,32</b>	<b>53,81%</b>



Şekil 16 2019 Yılı Bütçe Giderleri Gerçekleşme Tahminleri



### **1- Personel Giderleri(\_TL)**

2019 Ocak-Haziran Döneminde ₺61.207.747,14 olan Personel Giderlerinin Temmuz-Aralık Döneminde yaklaşık ₺60.802.252,86'sını bulması beklenmektedir. Personel Giderlerinde yılsonu gerçekleştirmelerinin 2019 yılı başlangıç ödeneğinin %49,83 kadarı olacağı tahmin edilmektedir.

### **2- Sosyal Güvenlik Kurumlarına Devlet Primi Giderleri(\_TL)**

2019 Ocak-Haziran Döneminde ₺9.866.811,79 olan SGK Devlet Prim Giderlerinin Temmuz-Aralık Döneminde yaklaşık ₺11.423.188,21'sini bulması beklenmektedir. SGK Devlet Prim Giderlerinde yılsonu gerçekleştirmelerinin 2019 yılı başlangıç ödeneğinin %53,66 kadarı olacağı tahmin edilmektedir.

### **3- Mal ve Hizmet Alım Giderleri(\_TL)**

2019 Ocak-Haziran Döneminde ₺187.516.057,53 olan Mal ve Hizmet Alım Giderlerinin Temmuz-Aralık Döneminde yaklaşık ₺252.677.942,47'sini bulması beklenmektedir. Mal ve Hizmet Alım Giderlerinde yılsonu gerçekleştirmelerinin 2019 yılı başlangıç ödeneğinin %57,40 kadarı olacağı tahmin edilmektedir.

### **4- Faiz Gideri(\_TL)**

2019 Ocak-Haziran Döneminde ₺36.733.061,70 olan Faiz Giderinin Temmuz-Aralık Döneminde yaklaşık ₺13.266.938,30'sını bulması beklenmektedir. Faiz Giderlerinde yılsonu gerçekleştirmelerinin 2019 yılı başlangıç ödeneğinin %26,53 kadarı olacağı tahmin edilmektedir.

### **5- Cari Transferler(\_TL)**

2019 Ocak-Haziran Döneminde 9.603.192,93\_TL olan Cari Transferlerinin Temmuz-Aralık Döneminde yaklaşık 19.874.807,07\_TL 'sını bulması beklenmektedir. Cari Transferin yılsonu gerçekleştirmelerinin 2019 yılı başlangıç ödeneğinin %67,42 kadarı olacağı tahmin edilmektedir.

### **6- Sermaye Giderleri(\_TL)**

2019 Ocak-Haziran Döneminde ₺271.821.706,48 olan Sermaye Giderlerinin Temmuz-Aralık Döneminde yaklaşık ₺232.095.293,52'sini bulması beklenmektedir. Sermaye Giderlerinin yılsonu gerçekleştirmelerinin 2019 yılı başlangıç ödeneğinin %46,06 kadarı olacağı tahmin edilmektedir.

### **7- Sermaye Transferleri(\_TL)**

2019 Ocak-Haziran Döneminde 6.135.635,11\_TL olan Sermaye Transferinin Temmuz-Aralık Döneminde yaklaşık 8.974.364,89\_TL 'sını bulması beklenmektedir. Sermaye Transferinin yılsonu gerçekleştirmelerinin 2019 yılı başlangıç ödeneğinin %0,00 kadarı olacağı tahmin edilmektedir.

#### **8- Borç Verme(\_TL)**

2019 Ocak-Haziran Döneminde 0,00\_TL olan Borç Vermenin Temmuz-Aralık Döneminde yaklaşık 1.000,00\_TL 'sını bulması beklenmektedir. Borç Vermenin yılsonu gerçekleřmelerinin 2019 yılı bařlangıç ödeneęinin %0,00 kadarı olacaęı tahmin edilmektedir.

#### **9- Yedek Ödenekler(\_TL)**

2019 Ocak-Haziran Döneminde 0,00\_TL olan Yedek Ödeneklerin Temmuz-Aralık Döneminde yaklaşık 80.000.000,00\_TL'sını bulması beklenmektedir. Yedek Ödeneklerin yılsonu gerçekleřmelerinin 2019 yılı bařlangıç ödeneęinin %0,00 kadarı olacaęı tahmin edilmektedir.

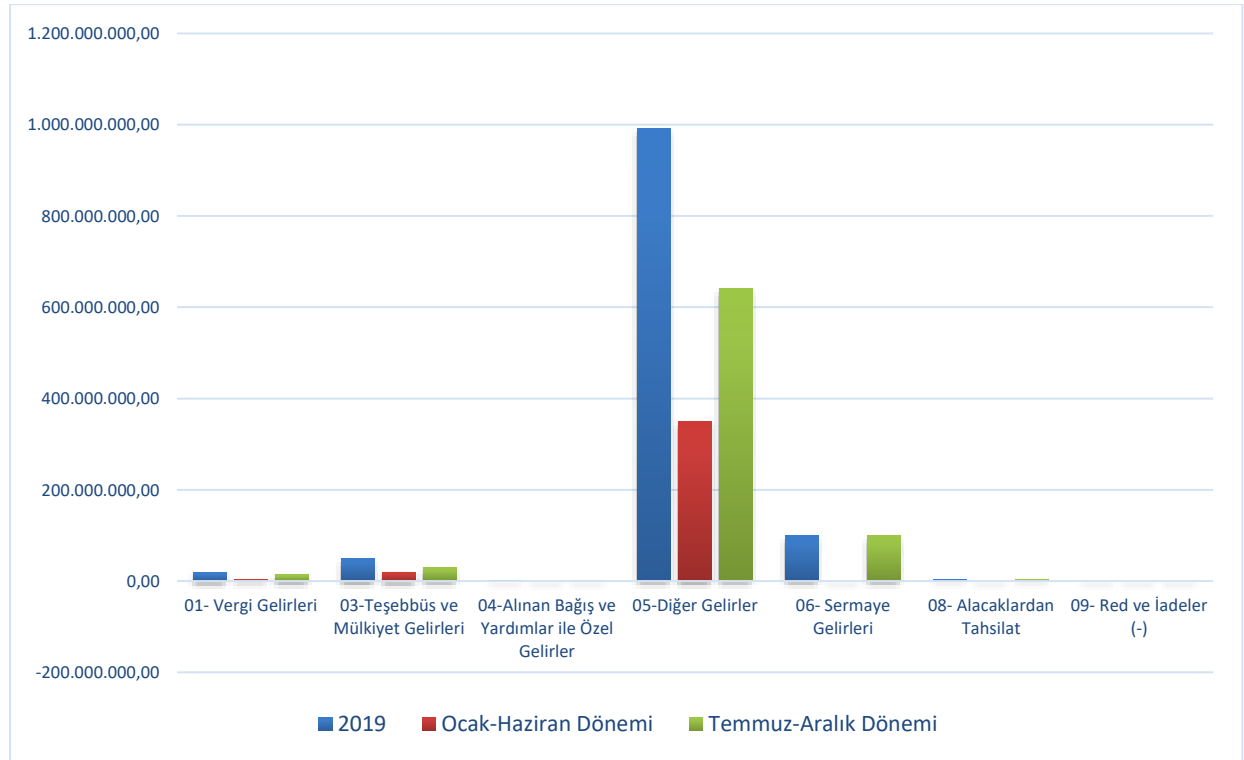
## B. Bütçe Gelirleri

2019 yılı bütçesinde öngörülen Bütçe Gelirlerinin Ocak-Haziran Dönemi gerçekleştirmelerine göre Temmuz-Aralık Dönemi nde başlangıçta öngörülen Bütçe Gelirlerinin %67,88 olarak gerçekleşeceği tahmin edilmektedir.

Tablo 17 2019 Yılı Bütçe Gelir Gerçekleşmeleri

Bütçe Tertibi	2019	Ocak-Haziran Dönemi	Temmuz-Aralık Dönemi	Artış Oranı %
	Planlanan Gelir	Harcamaları	Dönemi (Tahmini)	
01- Vergi Gelirleri	18.631.000,00	4.310.918,36	14.320.081,64	76,86%
03-Teşebbüs ve Mülkiyet Gelirleri	49.817.000,00	19.859.133,25	29.957.866,75	60,14%
04-Alınan Bağış ve Yardımlar ile Özel Gelirler	10.000,00	0,00	10.000,00	100,00%
05-Diğer Gelirler	991.061.000,00	349.086.897,60	641.974.102,40	64,78%
06- Sermaye Gelirleri	100.000.000,00	0,00	100.000.000,00	100,00%
08- Alacaklardan Tahsilat	2.501.000,00	0,00	2.501.000,00	0,00%
09- Red ve İadeler (-)	-20.000,00	0,00	-20.000,00	100,00%
<b>Toplam</b>	<b>1.162.000.000,00</b>	<b>373.256.949,21</b>	<b>788.743.050,79</b>	<b>67,88%</b>

Şekil 17 2018 Yılı Bütçe Gelir Gerçekleşmeleri



### **01- Vergi Gelirleri(\_TL)**

2019 Ocak-Haziran Döneminde 4.310.918,36\_TL olan Vergi Gelirlerinin Temmuz-Aralık Dönemi nde yaklaşık 14.320.081,64\_TL 'sını bulması beklenmektedir. Vergi Gelirlerinde yılsonu gerçekleştirmelerinin 2019 yılı başlangıçta planlanan gelirin %76,86 kadarı olacağı tahmin edilmektedir.

### **03-Teşebbüs ve Mülkiyet Gelirleri(\_TL)**

2019 Ocak-Haziran Döneminde 19.859.133,25\_TL olan Teşebbüs ve Mülkiyet Gelirlerinin Temmuz-Aralık Dönemi nde yaklaşık 29.957.866,75\_TL 'sını bulması beklenmektedir. Teşebbüs ve Mülkiyet Gelirlerinde yılsonu gerçekleştirmelerinin 2019 yılı başlangıçta planlanan gelirin %60,14 kadarı olacağı tahmin edilmektedir.

### **04-Alınan Bağış ve Yardımlar ile Özel Gelirler(\_TL)**

2019 Ocak-Haziran Döneminde 0,00\_TL olan Alınan Bağış ve Yardımlar ile Özel Gelirlerinin Temmuz-Aralık Döneminde yaklaşık 10.000,00\_TL'sını bulması beklenmektedir. Alınan Bağış ve Yardımlar ile Özel Gelirlerinde yılsonu gerçekleştirmelerinin 2019 yılı başlangıçta planlanan gelirin %100,00 kadarı olacağı tahmin edilmektedir.

### **05-Diğer Gelirler(\_TL)**

2019 Ocak-Haziran Döneminde 349.086.897,60 olan Diğer Gelirlerin Temmuz-Aralık Dönemi nde yaklaşık 641.974.102,40'sını bulması beklenmektedir. Diğer Gelirlerinde yılsonu gerçekleştirmelerinin 2019 yılı başlangıçta planlanan gelirin %64,78 kadarı olacağı tahmin edilmektedir.

### **06- Sermaye Gelirleri(\_TL)**

2019 Ocak-Haziran Döneminde 0,00\_TL olan Sermaye Gelirlerinin Temmuz-Aralık Dönemi nde yaklaşık 100.000.000,00\_TL 'sını bulması beklenmektedir. Sermaye Gelirlerinin yılsonu gerçekleştirmelerinin 2019 yılı başlangıç ödeneğinin %100,00 kadarı olacağı tahmin edilmektedir.

### **08- Alacaklardan Tahsilat(\_TL)**

2019 Ocak-Haziran Döneminde 0,00\_TL olan Alacaklardan Tahsilatların Temmuz-Aralık Dönemi nde yaklaşık 2.501.000,00\_TL 'sını bulması beklenmektedir. Alacaklardan Tahsilatların yılsonu gerçekleştirmelerinin 2019 yılı başlangıçta planlanan gelirin %0,00 kadarı olacağı tahmin edilmektedir.

### **09- Red ve İadeler (-)(\_TL)**

2019 Ocak-Haziran Döneminde 0,00\_TL olan Red ve İadelerin (-) Temmuz-Aralık Dönemi nde yaklaşık -20.000,00\_TL 'sını bulması beklenmektedir. Red ve İadelerin (-) yılsonu gerçekleştirmelerinin 2019 yılı başlangıçta planlanan gelirin %100,00 kadarı olacağı tahmin edilmektedir.

### **C. Finansman**

Dönem sonunda da bir finansman açığı beklenilmemektedir. Ancak, ülkemizde yerel yönetimlerin kullandıkları kaynakların, dünyadaki gelişmeler ile Avrupa Birliğine yakınsama sürecindeki gelişmelerin paralelinde, gelecek 10 yılda reel olarak iki katına çıkması beklenmektedir. Gerek hizmet sunumu gerekse mali açıdan yakın gelecekte daha da büyümesi beklenen belediyelerde, sağlıklı mali kaynaklara ihtiyaç bulunmaktadır.

Bu nedenle borçlanma sağlıklı öz kaynaklar belediye yönetiminin olmazsa olmazlarından. Bu gerekçelerle öz kaynak finansman fazlası politikamızı önümüzdeki dönemlerde de sürdürmeye devam edilecektir.

III-YIL İÇİNDE GERÇEKLEŞTİRİLEN VE TEMMUZ–ARALIK 2019 DÖNEMİNDE YÜRÜTÜLECEK FAALİYETLER

<b>Stratejik Amaç</b>	(SA.1.3) İnsan Kaynaklarını Ve Kurum İçi İletişimi Geliştirmek							
<b>Stratejik Hedef</b>	(SH.1.3.3) Belediye Personeline Yönelik Kişi Başı Yıllık En Az 10 Saat Hizmet İçi Eğitim Verilmesi							
<b>*Performans Hedefi</b>	(PH.1.3.3.1) Çalışma Ortamlarının İş Sağlığı ve Güvenliği Standartlarına Uygun Hale Getirmek ve Personele Gerekli Eğitimleri Vermek							
Sıra No	Faaliyet Kodu		Faaliyet/Proje Adı	Ölçü Birimi	Ocak - Haziran Gerçekleşme		Gerçekleşme Oranı %	Temmuz - Aralık Tahmin Edilen Gerçekleşme Oranı %
					Hedef	Gerçekleşme		
1	F.1.3.3.1.1.2	F.1.3.3.1.1.2	Mesleki Gelişime İlişkin Eğitimler Yapılması	TL	100.000	15.000	15	85%
2	F.1.3.3.1.1.3	F.1.3.3.1.1.3	İş Sağlığı ve Güvenliği Mevzuatı Çerçevesinde Gerekli Eğitim ve Faaliyetlerin Yerine Getirilmesi	TL	384.000	0	0	100%

<b>Stratejik Amaç</b>	(SA.1.3) İnsan Kaynaklarını Ve Kurum İçi İletişimi Geliştirmek							
<b>Stratejik Hedef</b>	(SH.1.3.3) Belediye Personeline Yönelik Kişi Başı Yıllık En Az 10 Saat Hizmet İçi Eğitim Verilmesi							
<b>*Performans Hedefi</b>	(PH.1.3.3.4) Kurumsal Eğitim İhtiyaçlarının Karşlanması							
Sıra No	Faaliyet Kodu		Faaliyet/Proje Adı	Ölçü Birimi	Ocak - Haziran Gerçekleşme		Gerçekleşme Oranı %	Temmuz - Aralık Tahmin Edilen Gerçekleşme Oranı %
					Hedef	Gerçekleşme		
1	F.1.3.3.4.2.1	F.1.3.3.4.2.1	Kişisel Gelişim ve Motivasyon Eğitimlerini Düzenlemek	TL	400.000	0	0	100%

<b>Stratejik Amaç</b>	<b>(SA.3.4) Sosyal Yardım Ve Hizmetleri Sürdürmek</b>							
<b>Stratejik Hedef</b>	<b>(SH.3.4.1) Bakıma, Korunmaya Ve Yardıma Muhtaç Kişilere Yönelik Sosyal Yardım Ve Hizmetler Sunulması</b>							
<b>*Performans Hedefi</b>	<b>(PH.3.4.1.1) Bakıma, korunmaya ve yardıma muhtaç kişilere yönelik sosyal yardım ve hizmetler sunulması.</b>							
Sıra No	Faaliyet Kodu		Faaliyet/Proje Adı	Ölçü Birimi	Ocak - Haziran Gerçekleşme		Gerçekleşme Oranı %	Temmuz - Aralık Tahmin Edilen Gerçekleşme Oranı %
					Hedef	Gerçekleşme		
1	F.3.4.1.1.4.4	F.3.4.1.1.4.4	Sosyal Yardımlaşma Talep ve İhtiyaçların Karşlanması	TL	4.000.000	1.962.938,45	49	51%
2	F.3.4.1.1.4.5	F.3.4.1.1.4.5	Cenaze sahibi vatandaşlarımıza destek olunması	TL	300.000	196.000	65	35%
3	F.3.4.1.1.4.6	F.3.4.1.1.4.6	Dezavantajlı kişilere yönelik ihtiyaçların karşılanması	TL	435.000	88.000	20	80%
4	F.3.4.1.1.4.7	F.3.4.1.1.4.7	Öğrencilerin kırtasiye ihtiyaçlarının karşılanması	TL	100.000		0	100%

<b>Stratejik Amaç</b>	<b>(SA.2.3) Tarihsel Ve Modern Dokuya Uygun Yaklaşımlarla Kentsel Uygulamalar Gerçekleştirmek</b>							
<b>Stratejik Hedef</b>	<b>(SH.2.3.3) Kentin İhtiyacına Yönelik Mezarlık Alanı Düzenlemelerinin Yapılması</b>							
<b>*Performans Hedefi</b>	<b>(PH.2.3.3.1) Cenaze ve defin işlemlerini hassasiyetle yürütmek</b>							
Sıra No	Faaliyet Kodu		Faaliyet/Proje Adı	Ölçü Birimi	Ocak - Haziran Gerçekleşme		Gerçekleşme Oranı %	Temmuz - Aralık Tahmin Edilen Gerçekleşme Oranı %
					Hedef	Gerçekleşme		
1	F.2.3.3.1.1.1	F.2.3.3.1.1.1	Cenaze nakil hizmetini hassasiyetle yürütülmesi	%	100	100	100	0%
2	F.2.3.3.1.1.1	F.2.3.3.1.1.1	Mevcut Mezarlıkların Düzenlenmesi	%	0		0	0%



3	F.2.3.3.1.2.2	F.2.3.3.1.2.2	Yeni Mezarlık Alanı Belirlenmesi	%	100	50	50	50%
4	F.2.3.3.1.1.1	F.2.3.3.1.1.1	Mezarlıkların sürekli olarak temiz, bakımlı ve faal durumda tutulması	%	100	100	100	0%

<b>Stratejik Amaç</b>	<b>(SA.2.1) Kentsel Yaşam Kalitesini Yükseltmek</b>							
<b>Stratejik Hedef</b>	<b>(SH.2.1.3) İl Genelinde Mezarlık Kompleksleri Ve Taziye Evlerinin Yapılması, Yaygınlaştırılması Ve Etkinleştirilmesi</b>							
<b>*Performans Hedefi</b>	<b>(PH.2.1.3.1) İhtiyaca Göre Mezarlık Kompleksleri ve Taziye Evlerinin Yapılması, Yaygınlaştırılması, Etkinleştirilmesi ve Taziye Çadırı Kurulumu</b>							
Sıra No	Faaliyet Kodu		Faaliyet/Proje Adı	Ölçü Birimi	Ocak - Haziran Gerçekleşme		Gerçekleşme Oranı %	Temmuz - Aralık Tahmin Edilen Gerçekleşme Oranı %
					Hedef	Gerçekleşme		
1	F.2.1.3.1.1.1	F.2.1.3.1.1.1	Mezarlık Kompleksleri, Taziye Evleri Yapımı ve Taziye Çadırı Hizmeti yürütülmesi	TL	3.389.000	95.580	3	97%
2	F.2.1.3.1.1.2	F.2.1.3.1.1.2	Cenaze ve Defin İşlemlerini Hassasiyetle Yürütülmesi	TL	0		0	0%

<b>Stratejik Amaç</b>	<b>(SA.2.5) Şehrimizde Meydana Gelebilecek Afetlere Karşı Hazırlık Çalışmaları Yapmak Ve Toplumun Bilinç Düzeyini Yükseltmek</b>							
<b>Stratejik Hedef</b>	<b>(SH.2.5.1) Afet Ana Planı Yapılması</b>							
<b>*Performans Hedefi</b>	<b>(PH.2.5.1.1) Hatay Doğal Afet ve Acil Durum Yerel Eylem planı oluşturmak</b>							
Sıra No	Faaliyet Kodu		Faaliyet/Proje Adı	Ölçü Birimi	Ocak - Haziran Gerçekleşme		Gerçekleşme Oranı %	Temmuz - Aralık Tahmin Edilen Gerçekleşme Oranı %
					Hedef	Gerçekleşme		
1	F.2.5.1.1.1.1	F.2.5.1.1.1.1	Doğal Afet ve Acil Durumlar için defin hizmet grubu	TL	0	0	0	0%

		oluşturulması					
--	--	---------------	--	--	--	--	--

<b>Stratejik Amaç</b>	<b>(SA.1.3) İnsan Kaynaklarını Ve Kurum İçi İletişimi Geliştirmek</b>							
<b>Stratejik Hedef</b>	<b>(SH.1.3.3) Belediye Personeline Yönelik Kişi Başı Yıllık En Az 10 Saat Hizmet İçi Eğitim Verilmesi</b>							
<b>*Performans Hedefi</b>	<b>(PH.1.3.3.1) Çalışma Ortamlarının İş Sağlığı ve Güvenliği Standartlarına Uygun Hale Getirmek ve Personele Gerekli Eğitimleri Vermek</b>							
Sıra No	Faaliyet Kodu		Faaliyet/Proje Adı	Ölçü Birimi	Ocak - Haziran Gerçekleşme		Gerçekleşme Oranı %	Temmuz - Aralık Tahmin Edilen Gerçekleşme Oranı %
					Hedef	Gerçekleşme		
1	F.1.3.3.1.1.1	F.1.3.3.1.1.1	İş Sağlığı ve Güvenliği Mevzuatı Çerçevesinde Gerekli Eğitim ve Faaliyetlerin Yerine Getirilmesi	TL	384.000	100.862,55	26	84%
2	F.1.3.3.1.1.2	F.1.3.3.1.1.2	Mesleki Gelişime İlişkin Eğitimler Yapılması	TL	0	0	0	0%

<b>Stratejik Amaç</b>	<b>(SA.3.2) Halk Sağlığına Yönelik Önleyici Ve Koruyucu Sağlık Hizmetlerini Sunmak Ve Halkı Sağlıklı Yaşam Konusunda Bilinçlendirmek</b>							
<b>Stratejik Hedef</b>	<b>(SH.3.2.2) Koruyucu Ve Tedavi Edici Sağlık Hizmetlerinin Güçlendirilmesine Yönelik Eğitim Ve Faaliyetler Düzenlenmesi</b>							
<b>*Performans Hedefi</b>	<b>(PH.3.2.2.1) Halka verilecek sağlık eğitimleriyle farkındalığı artırarak koruyucu önlemler alınmasını sağlamak</b>							
Sıra No	Faaliyet Kodu		Faaliyet/Proje Adı	Ölçü Birimi	Ocak - Haziran Gerçekleşme		Gerçekleşme Oranı %	Temmuz - Aralık Tahmin Edilen Gerçekleşme Oranı %
					Hedef	Gerçekleşme		
1	F.3.2.2.1.1.1	F.3.2.2.1.1.1	Genel Sağlık Eğitimi Ve Madde Bağımlılığıyla Mücadele Psiko-Sosyal Destek- Eğitim Birimi kurulması	TL	0	0	0	0%

<b>Stratejik Amaç</b>	<b>(SA.3.2) Halk Sağlığına Yönelik Önleyici Ve Koruyucu Sağlık Hizmetlerini Sunmak Ve Halkı Sağlıklı Yaşam Konusunda Bilinçlendirmek</b>							
<b>Stratejik Hedef</b>	<b>(SH.3.2.1) Bulaşıcı Hayvan Hastalıklarına Karşı Önleyici Tedbirler Alınması</b>							
<b>*Performans Hedefi</b>	<b>(PH.3.2.1.1) Bulaşıcı hayvan hastalıklarına karşı önleyici tedbirler alınması</b>							
Sıra No	Faaliyet Kodu		Faaliyet/Proje Adı	Ölçü Birimi	Ocak - Haziran Gerçekleşme		Gerçekleşme Oranı %	Temmuz - Aralık Tahmin Edilen Gerçekleşme Oranı %
					Hedef	Gerçekleşme		
1	F.3.2.1.1.2.1	F.3.2.1.1.2.1	Vektörle mücadele için ilaçlama yapılması	TL	15.000.000	3.500.000	23	77%
2	F.3.2.1.1.1.2	F.3.2.1.1.1.2	Kurban Bayramı Kesim Yerlerinin Hijyeni ve Toplumsal Yardım Faaliyetleri	TL	58.000	0	0	100%
3	F.3.2.1.1.3.3	F.3.2.1.1.3.3	Tedaviye ve Bakıma Muhtaç Hayvanların Tedavileri, Kısırlaştırılmaları ve Beslenmeleri	TL	750.000	250.000	33	67%

<b>Stratejik Amaç</b>	<b>(SA.2.4) Modern, Güvenli Ve Entegre Bir Ulaşım Ağı Oluşturmak</b>							
<b>Stratejik Hedef</b>	<b>(SH.2.4.2) Kent İçi Trafik Akış Verimliliğini Sağlamak Amacıyla Uygulamalar Gerçekleştirilmesi</b>							
<b>*Performans Hedefi</b>	<b>(PH.2.4.2.1) Kent İçi Trafik Akış Verimliliğini Sağlamak Amacıyla Uygulamalar Gerçekleştirilmesi</b>							
Sıra No	Faaliyet Kodu		Faaliyet/Proje Adı	Ölçü Birimi	Ocak - Haziran Gerçekleşme		Gerçekleşme Oranı %	Temmuz - Aralık Tahmin Edilen Gerçekleşme Oranı %
					Hedef	Gerçekleşme		
1	F.2.4.2.1.2.2	F.2.4.2.1.2.2	Yol Çizgi Boyama ve İşaretlemeleri Yapımı	TL	3.000.000	804.288,00	27	73%
2	F.2.4.2.1.3.3	F.2.4.2.1.3.3	Çocuk Trafik Eğitim Parkı Yapımı	TL	750.000	0	0	100%
3	F.2.4.2.1.6.6	F.2.4.2.1.6.6	Kavşak Düzenlemeleri Yapımı	TL	1.000.000	91.450,00	9	91%

4	F.2.4.2.1.7.8	F.2.4.2.1.7.8	Akıllı Trafik Uygulamaları Gerçekleştirilmesi	TL	2.000.000	0	0	100%
---	---------------	---------------	---	----	-----------	---	---	------

<b>Stratejik Amaç</b>	<b>(SA.2.4) Modern, Güvenli Ve Entegre Bir Ulaşım Ağı Oluşturmak</b>							
<b>Stratejik Hedef</b>	<b>(SH.2.4.2) Kent İçi Trafik Akış Verimliliğini Sağlamak Amacıyla Uygulamalar Gerçekleştirilmesi</b>							
<b>*Performans Hedefi</b>	<b>(PH.2.4.2.1) Kent İçi Trafik Akış Verimliliğini Sağlamak Amacıyla Uygulamalar Gerçekleştirilmesi</b>							

Sıra No	Faaliyet Kodu		Faaliyet/Proje Adı	Ölçü Birimi	Ocak - Haziran Gerçekleşme		Gerçekleşme Oranı %	Temmuz - Aralık Tahmin Edilen Gerçekleşme Oranı %
					Hedef	Gerçekleşme		
1	F.2.4.1.1.1.1	F.2.4.1.1.1.1	Daha Güvenli Bir Trafik Akışı İçin Otokorkuluk Yapımı	TL	5.000.000	0	0	100%
2	F.2.4.1.1.2.2	F.2.4.1.1.2.2	Kent trafiğinin uyarı ve ikaz levhaları ile daha güvenli hale getirilmesi	TL	3.000.000	1.640.377,00	55	45%
3	F.2.4.1.1.3.3	F.2.4.1.1.3.3	Sinyalizasyon alt yapısı ve güncellemelerinin denetlenmesi	TL	750.000	706.466,00	94	6%
4	F.2.4.1.1.4.4	F.2.4.1.1.4.4	İl Genelinde Kırsal Durak Yapımı	TL	2.000.000	90.860,00	5	95%
5	F.2.4.1.1.6.6	F.2.4.1.1.6.6	Modern Toplu Taşıma Araçları İle Vatandaş Memnuniyetini Sağlanmak	TL	1.000.000	0	0	100%
6	F.2.4.1.1.7.7	F.2.4.1.1.7.7	Toplu Taşımada Akıllı Kart Sistemine Geçmek	TL	1.750.000	0	0	100%
7	F.2.4.1.1.8.8	F.2.4.1.1.8.8	Elektronik ücret toplama sistemi kapsamında alt yapının oluşturulması	TL	1.500.000	0	0	100%

<b>Stratejik Amaç</b>	<b>(SA.2.1) Kentsel Yaşam Kalitesini Yükseltmek</b>							
<b>Stratejik Hedef</b>	<b>(SH.2.1.22) Kent Estetiğinin İyileştirilmesi Ve Sürdürülebilirliğinin Sağlanması</b>							
<b>*Performans Hedefi</b>	<b>(PH.2.1.22.2) Kent estetiğinin iyileştirilmesi ve sürdürülebilirliğinin sağlanması</b>							
Sıra No	Faaliyet Kodu		Faaliyet/Proje Adı	Ölçü Birimi	Ocak - Haziran Gerçekleşme		Gerçekleşme Oranı %	Temmuz - Aralık Tahmin Edilen Gerçekleşme Oranı %
					Hedef	Gerçekleşme		
1	F.2.1.22.2.5.5	F.2.1.22.2.5.5	Kayıt Dışı Yaş Sebze ve Meyve Denetimlerinin Etkinliğini Artırmak	TL	200.000,00	69.325,00	35	65%
2	F.2.1.22.2.5.6	F.2.1.22.2.5.6	Kent Estetiğinin İyileştirilmesi ve Sürdürülebilirliğinin Sağlanması Adına Çalışmaların Yapılması	TL	0,00	56.371,20	0	0%

<b>Stratejik Amaç</b>	<b>(SA.2.4) Modern, Güvenli Ve Entegre Bir Ulaşım Ağı Oluşturmak</b>							
<b>Stratejik Hedef</b>	<b>(SH.2.4.9) Şehir İçi Trafikinde Bulunan Toplu Taşıma Ve Servis Araçlarına, Ticari Ve Diğer Araçlara Yönelik Denetim Sayısının Arttırılması</b>							
<b>*Performans Hedefi</b>	<b>(SH.2.4.9.1) Şehir İçi Trafikinde Bulunan Toplu Taşıma Ve Servis Araçlarına, Ticari Ve Diğer Araçlara Yönelik Denetim Sayısının Arttırılması</b>							
Sıra No	Faaliyet Kodu		Faaliyet/Proje Adı	Ölçü Birimi	Ocak - Haziran Gerçekleşme		Gerçekleşme Oranı %	Temmuz - Aralık Tahmin Edilen Gerçekleşme Oranı %
					Hedef	Gerçekleşme		
1	F.2.4.9.1.1.1		Trafik Düzeni, Toplu Taşıma, Servis Araçlarına, Ticari ve Diğer Araçlara Yönelik Denetimlerin Yapılması	TL		91.922,00	0	0

<b>Stratejik Amaç</b>	<b>(SA.1.1) Yönetim Bilgi Sisteminin Kurulumu Ve Geliştirilmesine Yönelik Bilişim Altyapısının Oluşturulması</b>							
<b>Stratejik Hedef</b>	<b>(SH.1.1.1) Altyapı İle İlgili Harita Ve Ruhsatlandırma İşlemlerinin Web Ortamında Yapılabilmesinin Sağlanması</b>							
<b>*Performans Hedefi</b>	<b>(PH.1.1.1.1) Birimlerin Yazılım/Donanım Taleplerinin Karşlanması</b>							
Sıra No	Faaliyet Kodu		Faaliyet/Proje Adı	Ölçü Birimi	Ocak - Haziran Gerçekleşme		Gerçekleşme Oranı %	Temmuz - Aralık Tahmin Edilen Gerçekleşme Oranı %
					Hedef	Gerçekleşme		
1	F.1.1.1.1.1.1	F.1.1.1.1.1.1	Birimlerin toner ihtiyaçlarını karşılamak	TL	1.000.000	0,00	0	100%
2	F.1.1.1.1.2.2	F.1.1.1.1.2.2	Bakım Hizmet Anlaşmalarının Yapılması	TL	850.000	146.969,00	17	83%
3	F.1.1.1.1.4.3	F.1.1.1.1.4.3	Bilgisayar ihtiyaçlarının karşılanması	TL	1.000.000	0,00	0	100%
4	F.1.1.1.1.6.4	F.1.1.1.1.6.4	Expo Tanıtım ve Rehberlik için yazılım ihtiyaçlarını karşılamak	TL	1.000.000	144.153,30	14	86%
5	F.1.1.1.1.7.5	F.1.1.1.1.7.5	Belediyemiz Bünyesindeki cihazların lisansların yenilenmesi	TL	1.000.000	0,00	0	100%
6	F.1.1.1.1.8.6	F.1.1.1.1.8.6	Ek bina ve hatmek binasına kablolama ve switch alt yapısını oluşturmak	TL	500.000	44.651,20	9	91%
7	F.1.1.1.1.9.7	F.1.1.1.1.9.7	Birimlerin donanım ihtiyaçlarının karşılanması	TL	250.000	308.809,54	124	100%
8	F.1.1.1.1.10.8	F.1.1.1.1.10.8	Güvenlik Kamerası Alınması	TL	200.000	169.105,14	85	15%
9	F.1.1.1.1.12.9	F.1.1.1.1.12.9	Ses ve Anons Sisteminin Kurulması	TL	200.000	160.244,30	80	20%
10	F.1.1.1.1.13.10	F.1.1.1.1.13.10	Telsiz kanal Arttırımı ve ilave röle eklenmesi	TL	900.000	0,00	0	100%

<b>Stratejik Amaç</b>	<b>(SA.1.1) Yönetim Bilgi Sisteminin Kurulumu Ve Geliştirilmesine Yönelik Bilişim Altyapısının Oluşturulması</b>							
<b>Stratejik Hedef</b>	<b>(SH.1.1.4) E-Belediye Hizmetleri İle Kent Bilgi Sisteminin Kapsamının Arttırılması</b>							
<b>*Performans Hedefi</b>	<b>(PH.1.1.4.1) E-belediye hizmetlerinin alınması</b>							
Sıra No	Faaliyet Kodu		Faaliyet/Proje Adı	Ölçü Birimi	Ocak - Haziran Gerçekleşme		Gerçekleşme Oranı %	Temmuz - Aralık Tahmin Edilen Gerçekleşme Oranı %
					Hedef	Gerçekleşme		
1	F.1.1.4.1.1.1	F.1.1.4.1.1.1	Akıllı şehirlerle ilgili yönetim platformu oluşturmak	TL	150.000	0	0	100%

<b>Stratejik Amaç</b>	<b>(SA.2.6) Çevre Koruma ve Kontrol Çalışmalarını Etkin Hale Getirmek</b>							
<b>Stratejik Hedef</b>	<b>(SH.2.6.1) Hafriyat Toprağı, İnşaat ve Yıkıntı Atıkları İçin Düzenli Depolama Sahası İnşaat Ve İşletilmesi Planlamaları ve Vahşi Depolama Yapılmış Alanlar İle İlgili İslah Çalışmaları Yapılması</b>							
<b>*Performans Hedefi</b>	<b>(PH.2.6.1.1) Katı Atık Hizmetlerini Etkin Bir Şekilde Sürdürmek</b>							
Sıra No	Faaliyet Kodu		Faaliyet/Proje Adı	Ölçü Birimi	Ocak - Haziran Gerçekleşme		Gerçekleşme Oranı %	Temmuz - Aralık Tahmin Edilen Gerçekleşme Oranı %
					Hedef	Gerçekleşme		
1	F.2.6.1.1.1.1	F.2.6.1.1.1.1	İlimizde Katı Atık Düzenli Depolama ve Bertaraf Tesisi Kurulması	TL	10.400.000	0	0	100%
2	F.2.6.1.1.3.2	F.2.6.1.1.3.2	Katı Atık Düzenli Depolama ve Bertaraf Tesislerinin İşletilmesi İle İlgili Hizmetleri Yürütülmesi	TL	19.080.000	8.500.000	45	55%
3	F.2.6.1.1.5.3	F.2.6.1.1.5.3	İlimizdeki Tıbbi Atıkların Toplanması, Taşınması ve Bertarafı İle İlgili İş ve İşlemleri Yürütülmesi	TL	0	0	0	0%

4	F.2.6.1.1.6.4	F.2.6.1.1.6.4	Hafriyat Toprağı, İnşaat ve Yıkıntı atıkları ile ilgili belge düzenlemesi	TL	0	0	0	0%
5	F.2.6.1.1.8.5	F.2.6.1.1.8.5	Hafriyat Toprağı, İnşaat ve Yıkıntı atıkları Depolama ve Rehabilitasyon sahalarına ait hizmetleri yürütülmesi	TL	0	0	0	0%
6	F.2.6.1.1.10.6	F.2.6.1.1.10.6	İl genelinde Hafriyat Toprağı, İnşaat ve Yıkıntı Atıklarına yönelik denetimler yürütülmesi	TL	0	0	0	0%
7	F.2.6.1.1.11.7	F.2.6.1.1.11.7	Gökçeğöz mevki Katı Atık Düzenli Depolama Tesisinde Kurulu Bulunan 7 MWh kapasiteli Biyogaz Enerji Üretim Tesisine ilişkin işlemleri yürütülmesi	TL	0	0	0	0%
8	F.2.6.1.1.13.8	F.2.6.1.1.13.8	İlimizde oluşacak atık pillerin toplanması çalışmalarını koordine edilmesi	TL	0	0	0	0%

<b>Stratejik Amaç</b>	<b>(SA.2.6) Çevre Koruma ve Kontrol Çalışmalarını Etkin Hale Getirmek</b>							
<b>Stratejik Hedef</b>	<b>(SH.2.6.4) Doğal Alanlar ve Biyolojik Çeşitliliğin Korunması Amacı İle İlimiz Genelinde Tespit ve Projelendirme Çalışmaları Yapılması</b>							
<b>*Performans Hedefi</b>	<b>(PH.2.6.4.1) Biyoçeşitliliğin korunması</b>							
Sıra No	Faaliyet Kodu		Faaliyet/Proje Adı	Ölçü Birimi	Ocak - Haziran Gerçekleşme		Gerçekleşme Oranı %	Temmuz - Aralık Tahmin Edilen Gerçekleşme Oranı %
					Hedef	Gerçekleşme		
1	F.2.6.4.1.1.1	F.2.6.4.1.1.1	Biyolojik Çeşitliliğin Korunması Çalışmalarının Yapılması	TL	100.000	0	0	100%
2	F.2.6.4.1.3.2	F.2.6.4.1.3.2	İlimiz mevcut biyoçeşitlilik değerleri için farkındalık çalışmalar yapılması	TL	50.000	0	0	100%



<b>Stratejik Amaç</b>	<b>(SA.2.6) Çevre Koruma ve Kontrol Çalışmalarını Etkin Hale Getirmek</b>							
<b>Stratejik Hedef</b>	<b>(SH.2.6.11) Nehir ve Derelerin Denize Taşıdığı Atıklar İle Sahil Şeritlerinin Kirlenmesinin Önlenmesi</b>							
<b>*Performans Hedefi</b>	<b>(PH.2.6.11.1) Deniz ve kıyılarımızın daha temiz ve yaşanılabilir hale getirilmesi</b>							
Sıra No	Faaliyet Kodu		Faaliyet/Proje Adı	Ölçü Birimi	Ocak - Haziran Gerçekleşme		Gerçekleşme Oranı %	Temmuz - Aralık Tahmin Edilen Gerçekleşme Oranı %
					Hedef	Gerçekleşme		
1	F.2.6.11.1.1.1	F.2.6.11.1.1.1	Sahil ve Deniz Yüzeyi Temizliği Çalışmaları	TL	500.000	88.573,00	18%	82%

<b>Stratejik Amaç</b>	<b>(SA.2.6) Çevre Koruma ve Kontrol Çalışmalarını Etkin Hale Getirmek</b>							
<b>Stratejik Hedef</b>	<b>(SH.2.6.8) İskenderun Körfezinde Deniz Araçlarından Kaynaklanan Kirliliğin Önlenmesi İçin Kiralanacak Deniz Araçları İle Müdahaleler Gerçekleştirilmesi, Atık Kabul Tesisleri Kurulması</b>							
<b>*Performans Hedefi</b>	<b>(PH.2.6.8.1) Atık verecek olan gemilerin seyrüseferlerinden kaynaklı deniz kirliliğini önlemek</b>							
Sıra No	Faaliyet Kodu		Faaliyet/Proje Adı	Ölçü Birimi	Ocak - Haziran Gerçekleşme		Gerçekleşme Oranı %	Temmuz - Aralık Tahmin Edilen Gerçekleşme Oranı %
					Hedef	Gerçekleşme		
1	F.2.6.8.1.1.1	F.2.6.8.1.1.1	Gemilerden Atık Alımı ile İlgili Çalışmalar yapılması	TL	10.000	0	0%	%100

<b>Stratejik Amaç</b>	<b>(SA.2.1) Kentsel Yaşam Kalitesini Yükseltmek</b>							
<b>Stratejik Hedef</b>	<b>(SH.2.1.8) Sahillerimizin Ve Yakın Çevrelerinin Düzenlenmesi Ve Turizme Kazandırılması</b>							
<b>*Performans Hedefi</b>	<b>(PH.2.1.8.1) Sürdürülebilir kalkınma çerçevesinde halkımızın hak ettiği bir ortamda ve doğal yaşamı korumak, çocuklarımıza temiz yarınlara bırakmak amacıyla Mavi Bayrak programı kapsamında turizm bölgelerimizde sahil ve çevrelerinin düzeltilmesi</b>							
Sıra No	Faaliyet Kodu		Faaliyet/Proje Adı	Ölçü Birimi	Ocak - Haziran Gerçekleşme		Gerçekleşme Oranı %	Temmuz - Aralık Tahmin Edilen Gerçekleşme Oranı %
					Hedef	Gerçekleşme		
1	F.2.1.8.1.1.1	F.2.1.8.1.1.1	Sahillerimizde Mavi Bayrak Çalışmalarının yapılması	TL	70.000	0	0%	100%

<b>Stratejik Amaç</b>	<b>(SA.2.6) Çevre Koruma ve Kontrol Çalışmalarını Etkin Hale Getirmek</b>							
<b>Stratejik Hedef</b>	<b>(SH.2.6.3) Gürültü Kirliliği Kontrolü Haritalarının Yapılması</b>							
<b>*Performans Hedefi</b>	<b>(PH.2.6.3.1) Gürültü şikayet sayısını azaltmak</b>							
Sıra No	Faaliyet Kodu		Faaliyet/Proje Adı	Ölçü Birimi	Ocak - Haziran Gerçekleşme		Gerçekleşme Oranı %	Temmuz - Aralık Tahmin Edilen Gerçekleşme Oranı %
					Hedef	Gerçekleşme		
1	F.2.6.3.1.1.1	F.2.6.3.1.1.1	Gürültü kirliliğini önlemek için Denetim Faaliyetini sürdürülmesi	TL	10.000	2.400	24%	76%

<b>Stratejik Amaç</b>	(SA.2.6) Çevre Koruma ve Kontrol Çalışmalarını Etkin Hale Getirmek							
<b>Stratejik Hedef</b>	(SH.2.6.3) Gürültü Kirliliği Kontrolü Haritalarının Yapılması							
<b>*Performans Hedefi</b>	(PH.2.6.3.2) Gürültü haritalama ile ilgili veri tabanı oluşturulması							
Sıra No	Faaliyet Kodu		Faaliyet/Proje Adı	Ölçü Birimi	Ocak - Haziran Gerçekleşme		Gerçekleşme Oranı %	Temmuz - Aralık Tahmin Edilen Gerçekleşme Oranı %
					Hedef	Gerçekleşme		
1	F.2.6.3.2.1.1	F.2.6.3.2.1.1	Hatay İlinin Gürültü Kirliliği haritasının çıkarılması ile ilgili çalışmaları yürütülmesi	TL	200.000	0	0%	100%

<b>Stratejik Amaç</b>	(SA.2.6) Çevre Koruma ve Kontrol Çalışmalarını Etkin Hale Getirmek							
<b>Stratejik Hedef</b>	(SH.2.6.6) Sürdürülebilir Kalkınma Prensibi İle Çevre Koruma Bilincinin Entegre Olabilmesi Adına Kamu Ve Özel Sektöre Ait İşletmelerde Eğitimler Düzenlenmesi Ve Tanıtıcı-Öğretici Materyaller Hazırlanması							
<b>*Performans Hedefi</b>	(PH.2.6.6.1) Sürdürülebilir çevre koruma bilinci oluşturmak							
Sıra No	Faaliyet Kodu		Faaliyet/Proje Adı	Ölçü Birimi	Ocak - Haziran Gerçekleşme		Gerçekleşme Oranı %	Temmuz - Aralık Tahmin Edilen Gerçekleşme Oranı %
					Hedef	Gerçekleşme		
1	F.2.6.6.1.1.1	F.2.6.6.1.1.1	Yaygın çevre eğitimi verilmesi	TL	90.000	0	0%	100%

<b>Stratejik Amaç</b>	<b>(SA.2.1) Kentsel Yaşam Kalitesini Yükseltmek</b>							
<b>Stratejik Hedef</b>	<b>(SH.2.1.22) Kent Estetiğinin İyileştirilmesi ve Sürdürülebilirliğinin Sağlanması</b>							
<b>*Performans Hedefi</b>	<b>(PH.2.1.22.1) Hatay ili, 9 ilçesinde Hatay Büyükşehir Belediyemiz sorumluluğunda bulunan cadde, meydan, bulvar ve yollarda temizlik iş ve işlemlerini sürekliliği bozulmadan yerine getirmek</b>							
Sıra No	Faaliyet Kodu		Faaliyet/Proje Adı	Ölçü Birimi	Ocak - Haziran Gerçekleşme		Gerçekleşme Oranı %	Temmuz - Aralık Tahmin Edilen Gerçekleşme Oranı %
					Hedef	Gerçekleşme		
1	F.2.1.22.1.1.1	F.2.1.22.1.1.1	Hatay ili kent temizliği	TL	300.000	215.000	72%	28%

<b>Stratejik Amaç</b>	<b>(SA.2.6) Çevre Koruma ve Kontrol Çalışmalarını Etkin Hale Getirmek</b>							
<b>Stratejik Hedef</b>	<b>(SH.2.6.10) Hava Kirliliğinin Önlenmesi İçin Çalışmalar Yapılması</b>							
<b>*Performans Hedefi</b>	<b>(PH.2.6.10.1) Hava Kirliliğine neden olan sera gazlarının salınımını azaltmak</b>							
Sıra No	Faaliyet Kodu		Faaliyet/Proje Adı	Ölçü Birimi	Ocak - Haziran Gerçekleşme		Gerçekleşme Oranı %	Temmuz - Aralık Tahmin Edilen Gerçekleşme Oranı %
					Hedef	Gerçekleşme		
1	F.2.6.10.1.2.1	F.2.6.10.1.2.1	İl geneli ve Büyükşehir Belediyemizin sera gazı salınımını hesaplanması	TL	100.000	0	0%	100%

<b>Stratejik Amaç</b>	<b>(SA.2.6) Çevre Koruma ve Kontrol Çalışmalarını Etkin Hale Getirmek</b>							
<b>Stratejik Hedef</b>	<b>(SH.2.6.4) Doğal Alanlar Ve Biyolojik Çeşitliliğin Korunması Amacı İle İlimiz Genelinde Tespit Ve Projelendirme Çalışmaları Yapılması</b>							
<b>*Performans Hedefi</b>	<b>(PH.2.6.4.2) Çevresel Etki Değerlendirilmesi kurum görüşü oluşturmak için çalışmalar yapmak</b>							
Sıra No	Faaliyet Kodu		Faaliyet/Proje Adı	Ölçü Birimi	Ocak - Haziran Gerçekleşme		Gerçekleşme Oranı %	Temmuz - Aralık Tahmin Edilen Gerçekleşme Oranı %
					Hedef	Gerçekleşme		
1	F.2.6.4.2.1.1	F.2.6.4.2.1.1	Projelere yönelik çevresel etki değerlendirilmesi hususunda kurum görüş sunulması ve toplantılara katılımı	TL	0	0	0%	0%

<b>Stratejik Amaç</b>	<b>(SA.2.6) Çevre Koruma ve Kontrol Çalışmalarını Etkin Hale Getirmek</b>							
<b>Stratejik Hedef</b>	<b>(SH.2.6.2) Hava Kirliliğinin Önlenmesi Çalışmaları Kapsamında Doğalgaz Kullanımının Özendirilmesi Ve Yaygınlaştırılması Amacı İle Her Yıl Etkinlikler Ve Bilgilendirme Toplantılarının Düzenlenmesi Ayrıca Kullanımının Kentin Tamamına Yayılması İçin Gerekli Düzenlemelerin Yapılması</b>							
<b>*Performans Hedefi</b>	<b>(PH.2.6.2.2) Hava kirliliğinin önlenmesi Şehir içindeki hava kirliliğine neden olan işletmeler üzerine çalışmalar yapmak</b>							
Sıra No	Faaliyet Kodu		Faaliyet/Proje Adı	Ölçü Birimi	Ocak - Haziran Gerçekleşme		Gerçekleşme Oranı %	Temmuz - Aralık Tahmin Edilen Gerçekleşme Oranı %
					Hedef	Gerçekleşme		
1	F.2.6.2.2.1.1	F.2.6.2.2.1.1	Gelen şikayetler doğrultusunda hava kirliliğine neden olan işletmelere denetimler yapılması	TL	0	0	0%	0%

<b>Stratejik Amaç</b>	(SA.2.6) Çevre Koruma ve Kontrol Çalışmalarını Etkin Hale Getirmek							
<b>Stratejik Hedef</b>	(SH.2.6.10) Hava Kirliliğinin Önlenmesi İçin Çalışmalar Yapılması							
<b>*Performans Hedefi</b>	(PH.2.6.10.3) Eysel ısınma kaynaklı hava kirliliğinin tespiti							
Sıra No	Faaliyet Kodu		Faaliyet/Proje Adı	Ölçü Birimi	Ocak - Haziran Gerçekleşme		Gerçekleşme Oranı %	Temmuz - Aralık Tahmin Edilen Gerçekleşme Oranı %
					Hedef	Gerçekleşme		
1	F.2.6.10.3.1.1	F.2.6.10.3.1.1	Eysel ısınma kaynaklarıyla ilgili bilinçlendirme çalışmalar yapılması	TL	20.000	0	0%	100%

<b>Stratejik Amaç</b>	(SA.2.6) Çevre Koruma ve Kontrol Çalışmalarını Etkin Hale Getirmek							
<b>Stratejik Hedef</b>	(SH.2.6.6) Sürdürülebilir Kalkınma Prensibi İle Çevre Koruma Bilincinin Entegre Olabilmesi Adına Kamu Ve Özel Sektöre Ait İşletmelerde Eğitimler Düzenlenmesi Ve Tanıtıcı-Öğretici Materyaller Hazırlanması							
<b>*Performans Hedefi</b>	(PH.2.6.6.2) Kent halkı ve genç nesiller üzerinde sürdürülebilir çevre koruma bilinci oluşturmak							
Sıra No	Faaliyet Kodu		Faaliyet/Proje Adı	Ölçü Birimi	Ocak - Haziran Gerçekleşme		Gerçekleşme Oranı %	Temmuz - Aralık Tahmin Edilen Gerçekleşme Oranı %
					Hedef	Gerçekleşme		
1	F.2.6.6.2.1.1	F.2.6.6.2.1.1	Bilinçlendirme ve tanıtma faaliyetleri gerçekleştirilmesi	TL	20.000	0	0%	100%

<b>Stratejik Amaç</b>	<b>(SA.2.6) Çevre Koruma ve Kontrol Çalışmalarını Etkin Hale Getirmek</b>							
<b>Stratejik Hedef</b>	<b>(SH.2.6.2) Hava Kirliliğinin Önlenmesi Çalışmaları Kapsamında Doğalgaz Kullanımının Özendirilmesi Ve Yaygınlaştırılması Amacı İle Her Yıl Etkinlikler Ve Bilgilendirme Toplantılarının Düzenlenmesi Ayrıca Kullanımının Kentin Tamamına Yayılması İçin Gerekli Düzenlemelerin Yapılması</b>							
<b>*Performans Hedefi</b>	<b>(PH.2.6.2.4) Hava kitlesinin iyileştirmesi</b>							
Sıra No	Faaliyet Kodu		Faaliyet/Proje Adı	Ölçü Birimi	Ocak - Haziran Gerçekleşme		Gerçekleşme Oranı %	Temmuz - Aralık Tahmin Edilen Gerçekleşme Oranı %
					Hedef	Gerçekleşme		
1	F.2.6.2.4.1.1	F.2.6.2.4.1.1	Hava Kalitesini Artırmak Adına Bilinçlendirme ve tanıtma faaliyetlerinin gerçekleştirilmesi	TL	20.000	0	0%	100%

<b>Stratejik Amaç</b>	<b>(SA.2.6) Çevre Koruma ve Kontrol Çalışmalarını Etkin Hale Getirmek</b>							
<b>Stratejik Hedef</b>	<b>(SH.2.6.12) İhtiyaç Olan Yerlerde Asi Nehri Ve Yakın Çevresinin Islahı Ve Temizlik Çalışmalarının Yapılması</b>							
<b>*Performans Hedefi</b>	<b>(PH.2.6.12.1) Nehir, dere ve akarsuların temizliği</b>							
Sıra No	Faaliyet Kodu		Faaliyet/Proje Adı	Ölçü Birimi	Ocak - Haziran Gerçekleşme		Gerçekleşme Oranı %	Temmuz - Aralık Tahmin Edilen Gerçekleşme Oranı %
					Hedef	Gerçekleşme		
1	F.2.6.12.1.1.1	F.2.6.12.1.1.1	Belediyemiz sorumluluk alanında bulunan nehir, dere ve diğer akarsuların içerisindeki kirliliğin tespiti, sorumluluk alanımızda olan ve müdahale edilebilecek kirliliklerin temizlenmesi, sorumluluk alanımızda olmayan tespitlerde ilgili kurum ve kuruluşların bilgilendirilmesi	TL	500.000	0	0%	100%

<b>Stratejik Amaç</b>	(SA.2.6) Çevre Koruma ve Kontrol Çalışmalarını Etkin Hale Getirmek							
<b>Stratejik Hedef</b>	(SH.2.6.9) Kentin İhtiyacına Yönelik Mahrukatçılar Siteleri Oluşturulması							
<b>*Performans Hedefi</b>	(PH.2.6.9.1) Görüntü kirliliğini ortadan kaldırmak ve katı yakıtların kontrolünü sağlamak							
Sıra No	Faaliyet Kodu		Faaliyet/Proje Adı	Ölçü Birimi	Ocak - Haziran Gerçekleşme		Gerçekleşme Oranı %	Temmuz - Aralık Tahmin Edilen Gerçekleşme Oranı %
					Hedef	Gerçekleşme		
1	F.2.6.9.1.1.1	F.2.6.9.1.1.1	Yapılması planlanan Mahrukatçılar Sitesini projelendirmesi	TL	0	0	0%	0%

<b>Stratejik Amaç</b>	(SA.3.3) Belediye Mülkiyetindeki Bina, Park Ve Sorumluluk Alanlarında Halkın Güvenliğini Ve Huzurunu Sağlamaya Yönelik Tedbirlere Katkı Sağlamak							
<b>Stratejik Hedef</b>	(SH.3.3.1) Belediye Mülkiyetindeki Bina, Park Ve Sorumluluk Alanlarına Yönelik Güvenlik Tedbirleri Alınması							
<b>*Performans Hedefi</b>	(PH.3.3.1.1) Belediye mülkiyetindeki bina, park ve sorumluluk alanlarına yönelik güvenlik tedbirleri alınması							
Sıra No	Faaliyet Kodu		Faaliyet/Proje Adı	Ölçü Birimi	Ocak - Haziran Gerçekleşme		Gerçekleşme Oranı %	Temmuz - Aralık Tahmin Edilen Gerçekleşme Oranı %
					Hedef	Gerçekleşme		
1	F.3.3.1.1.1.1	F.3.3.1.1.1.1	Hizmet binalarının temizliğinin sağlanması	TL	600.000	539.000,00	90	10%
2	F.3.3.1.1.2.2	F.3.3.1.1.2.2	Hizmet binalarında kullanılmakta olan makine ve teçhizatların bakım ve onarımlarının yapılması	TL	300.000	292.138,00	97	3%
3	F.3.3.1.1.3.3	F.3.3.1.1.3.3	Hizmet araçlarının bakım ve onarımlarının yapılması	TL	4.500.000	1.849.263,53	41	59%



<b>Stratejik Amaç</b>	<b>(SA.2.1) Kentsel Yaşam Kalitesini Yükseltmek</b>							
<b>Stratejik Hedef</b>	<b>(SH.2.1.2) Halkın Belediye Hizmetlerine Erişiminin Arttırılması İçin Büyükşehir Belediyesi Ana Hizmet Binası Yapılması Ve Lokal Hizmet Noktaları Oluşturulması</b>							
<b>*Performans Hedefi</b>	<b>(PH.2.1.2.1) Halkın Belediye hizmetlerine erişiminin artırılması için Büyükşehir Belediyesi Ana Hizmet binası yapılması ve lokal hizmet noktaları oluşturulması</b>							
Sıra No	Faaliyet Kodu		Faaliyet/Proje Adı	Ölçü Birimi	Ocak - Haziran Gerçekleşme		Gerçekleşme Oranı %	Temmuz - Aralık Tahmin Edilen Gerçekleşme Oranı %
					Hedef	Gerçekleşme		
1	F.2.1.2.1.1.1	F.2.1.2.1.1.1	İhtiyaç duyulan yerlerde hizmet binası kiralamak	TL	2.000.000	861.199,97	43	57%

<b>Stratejik Amaç</b>	<b>(SA.2.1) Kentsel Yaşam Kalitesini Yükseltmek</b>							
<b>Stratejik Hedef</b>	<b>(SH.2.1.24) İl Genelinde Uluslararası Standartlara Uygun Yaş Sebze Ve Meyve Halleri İle Balıkçı Hali Sayılarının Arttırılması</b>							
<b>*Performans Hedefi</b>	<b>(PH.2.1.24.2) Halkın Belediye hizmetlerine erişiminin artırılması için Bölgesel yaş sebze ve meyve hali projesi yapılması</b>							
Sıra No	Faaliyet Kodu		Faaliyet/Proje Adı	Ölçü Birimi	Ocak - Haziran Gerçekleşme		Gerçekleşme Oranı %	Temmuz - Aralık Tahmin Edilen Gerçekleşme Oranı %
					Hedef	Gerçekleşme		
1	F.2.1.24.2.1.1	F.2.1.24.2.1.1	Hizmet Binası yapımı için arsa ve arazi alımı	TL	14.000.000	5,985.129,25	42	58%

<b>Stratejik Amaç</b>	(SA.2.2) Yeni Yaşam Merkezleri Planlamak Suretiyle Kentsel Dönüşüme Yönelik Alt Yapıyı Hazırlamak							
<b>Stratejik Hedef</b>	(SH.2.2.3) Hatay'da Genel Planlama Ve Haritalama Çalışmalarının Tamamlanması							
<b>*Performans Hedefi</b>	(PH.2.2.3.1) Arsuz İlçesi içerisinde cadde,sokak ve kapı numaralarının tamamının araziye montajı yapılarak, idare'nin yetki alanı içerisinde hizmetlerinin daha verimli, güvenilir, zamanında ve ekonomik olarak gerçekleştirilmesini sağlamak, adres ve numaralamaya ilişkin mevzuat kapsamında yasal düzenlemeleri gerçekleştirmek, vatandaşların, adli ve emniyet birimlerinin, posta hizmetlerinin ve diğer kamu kurumlarının sağlıklı bilgiye hızlı bir şekilde ulaşmasını sağlamak amaçlanmıştır.							
Sıra No	Faaliyet Kodu		Faaliyet/Proje Adı	Ölçü Birimi	Ocak - Haziran Gerçekleşme		Gerçekleşme Oranı %	Temmuz - Aralık Tahmin Edilen Gerçekleşme Oranı %
					Hedef	Gerçekleşme		
1	F.2.2.3.1.1.1	F.2.2.3.1.1.1	Arsuz İlçesi genelinde bulvar, cadde, sokak isim tabelalarının ve bina dış ve iç kapı numaralarının tabelalarının üretilerek yerine montaj Yapılması	TL	1.140.000	0	0	100%

<b>Stratejik Amaç</b>	(SA.2.2) Yeni Yaşam Merkezleri Planlamak Suretiyle Kentsel Dönüşüme Yönelik Alt Yapıyı Hazırlamak							
<b>Stratejik Hedef</b>	(SH.2.2.3) Hatay'da Genel Planlama Ve Haritalama Çalışmalarının Tamamlanması							
<b>*Performans Hedefi</b>	(PH.2.2.3.4) Mevcut imar palnı dışında kalan alanlarda yapılacak imar planlarına altlık teşkil edecek olan imar planına esas jeolojik ve jeoteknik etütlerin yaptırılması							
Sıra No	Faaliyet Kodu		Faaliyet/Proje Adı	Ölçü Birimi	Ocak - Haziran Gerçekleşme		Gerçekleşme Oranı %	Temmuz - Aralık Tahmin Edilen Gerçekleşme Oranı %
					Hedef	Gerçekleşme		
1	F.2.2.3.1.1.1	F.2.2.3.1.4.1	İmar Planına Esas Jeolojik ve Jeoteknik Etüt Yapılması	TL	500.000	0	0	100%

<b>Stratejik Amaç</b>	(SA.2.1) Kentsel Yaşam Kalitesini Yükseltmek							
<b>Stratejik Hedef</b>	(SH.2.1.1) Kentsel Dönüşüm yöntemleri ile Toplu Konut alanları üretilmesi ve kentlinin yaşam standardının yükseltilmesi							
<b>*Performans Hedefi</b>	(SH 2.1.1.1) İl genelinde afet riski alanlarda bulunan tehlike altındaki yapıların tespiti							
Sıra No	Faaliyet Kodu		Faaliyet/Proje Adı	Ölçü Birimi	Ocak - Haziran Gerçekleşme		Gerçekleşme Oranı %	Temmuz - Aralık Tahmin Edilen Gerçekleşme Oranı %
					Hedef	Gerçekleşme		
1	F.2.2.3.1.1.1	F.2.1.1.1.1.1	Hatay ili Kentsel Dönüşüm Master Planının hazırlanması	TL	500.000	0	0	100%

<b>Stratejik Amaç</b>	(SA.2.1) Kentsel Yaşam Kalitesini Yükseltmek							
<b>Stratejik Hedef</b>	(SH.2.1.1) Kentsel Dönüşüm yöntemleri ile Toplu Konut alanları üretilmesi ve kentlinin yaşam standardının yükseltilmesi							
<b>*Performans Hedefi</b>	(SH 2.1.1.2) Master planla tespit edilen riskli alanların fizibilite ve avam projelerinin hazırlanması							
Sıra No	Faaliyet Kodu		Faaliyet/Proje Adı	Ölçü Birimi	Ocak - Haziran Gerçekleşme		Gerçekleşme Oranı %	Temmuz - Aralık Tahmin Edilen Gerçekleşme Oranı %
					Hedef	Gerçekleşme		
1	F.2.2.3.1.1.1	F.2.1.1.1.2.1	Master planla tespit edilen riskli alanların projelendirilmesi	TL	200.000	0	0	100%

<b>Stratejik Amaç</b>	(SA.2.2) Yeni Yaşam Merkezleri Planlamak Suretiyle Kentsel Dönüşüme Yönelik Alt Yapıyı Hazırlamak							
<b>Stratejik Hedef</b>	(SH.2.2.3) Hatay'da Genel Planlama Ve Haritalama Çalışmalarının Tamamlanması							
<b>*Performans Hedefi</b>	(SH 2.2.3.3) İmar Uygulama Çalışmalarının yapılması							
Sıra No	Faaliyet Kodu		Faaliyet/Proje Adı	Ölçü Birimi	Ocak - Haziran Gerçekleşme		Gerçekleşme Oranı %	Temmuz - Aralık Tahmin Edilen Gerçekleşme Oranı %
					Hedef	Gerçekleşme		
1	F.2.2.3.1.1.1	F.2.2.3.3.1.1	İmar Uygulama Çalışmalarının Yapılması	TL	150.000	0	0	100%

<b>Stratejik Amaç</b>	(SA.1.1) Yönetim bilgi sisteminin kurulumu ve geliştirilmesine yönelik bilişim altyapısının oluşturulması							
<b>Stratejik Hedef</b>	(SH.1.1.1) Altyapı İle İlgili Harita Ve Ruhsatlandırma İşlemlerinin Web Ortamında Yapılabilmesinin Sağlanması							
<b>*Performans Hedefi</b>	(SH1.1.1.1) Hatay İli boyutunda mekansal verinin Ulusal Coğrafi Bilgi Ssisteminin Kurulması ve Yönetilmesi Hakkında Yönetmeliği ve INSPIRE mekansal veri standartları doğrultusunda gerekli yönetsel ve teknik hedeflerin belirlenmesi							
Sıra No	Faaliyet Kodu		Faaliyet/Proje Adı	Ölçü Birimi	Ocak - Haziran Gerçekleşme		Gerçekleşme Oranı %	Temmuz - Aralık Tahmin Edilen Gerçekleşme Oranı %
					Hedef	Gerçekleşme		
1	F.2.2.3.1.1.1	F.1.1.1.1.1.1	Hatay Büyükşehir Belediyesi Coğrafi Bilgi Stratejisi ve Eylem Planı Hazırlanması	TL	400.000	0	0	100%

<b>Stratejik Amaç</b>	Yeni Yaşam Merkezleri Planlamak Suretiyle Kentsel Dönüşüme Yönelik Alt Yapıyı Hazırlamak							
<b>Stratejik Hedef</b>	Hatay'da Genel Planlama Ve Haritalama Çalışmalarının Tamamlanması							
<b>*Performans Hedefi</b>	Defne İlçesi içerisinde cadde,sokak ve kapı numaralarının tamamının araziye montajı yapılarak, idare'nin yetki alanı içerisinde hizmetlerinin daha verimli, güvenilir, zamanında ve ekonomik olarak gerçekleştirilmesini sağlamak, adres ve numaralamaya ilişkin mevzuat kapsamında yasal düzenlemeleri gerçekleştirmek, vatandaşların, adli ve emniyet birimlerinin, posta hizmetlerinin ve diğer kamu kurumlarının sağlıklı bilgiye hızlı bir şekilde ulaşmasını sağlamak amaçlanmıştır							
Sıra No	Faaliyet Kodu		Faaliyet/Proje Adı	Ölçü Birimi	Ocak - Haziran Gerçekleşme		Gerçekleşme Oranı %	Temmuz - Aralık Tahmin Edilen Gerçekleşme Oranı %
					Hedef	Gerçekleşme		
1	F.2.2.3.1.1.1	F.2.2.3.1.1.1	Defne İlçesi genelinde bulvar, cadde, sokak isim tabelalarının ve bina dış ve iç kapı numaralarının tabelalarının üretilerek yerine montaj Yapılması	TL	1.711.944	0	0	100%

<b>Stratejik Amaç</b>	(SA.2.5) Şehrimizde Meydana Gelebilecek Afetlere Karşı Hazırlık Çalışmaları Yapmak Ve Toplumun Bilinç Düzeyini Yükseltmek							
<b>Stratejik Hedef</b>	(SH.2.5.4) Halkı Afetler Konusunda Bilinçlendirmeye Yönelik Etkinlikler Düzenlenmesi							
<b>*Performans Hedefi</b>	(PH.2.5.4.1) Halkı afetler konusunda bilinçlendirmeye yönelik etkinlikler düzenlenmesi							
Sıra No	Faaliyet Kodu		Faaliyet/Proje Adı	Ölçü Birimi	Ocak - Haziran Gerçekleşme		Gerçekleşme Oranı %	Temmuz - Aralık Tahmin Edilen Gerçekleşme Oranı %
					Hedef	Gerçekleşme		
1	F.2.5.4.1.1.1	F.2.5.4.1.1.1	Yangından korunmaya yönelik önlem ve denetim yapılması	TL	0	0	0	0%
2	F.2.5.4.1.3.2	F.2.5.4.1.3.2	Halkı Afetler Hakkında Bilinçlendirmeye Yönelik Eğitim ve Tatbikatlar Yapılması	TL	0	0	0	0%

<b>Stratejik Amaç</b>	<b>(SA.2.5) Şehrimizde Meydana Gelebilecek Afetlere Karşı Hazırlık Çalışmaları Yapmak Ve Toplumun Bilinç Düzeyini Yükseltmek</b>							
<b>Stratejik Hedef</b>	<b>(SH.2.5.5) Afet Koordinasyon Merkezinin Tam Kapasite İle Hizmet Verir Hale Getirilmesi</b>							
<b>*Performans Hedefi</b>	<b>(PH.2.5.5.1) Afet Koordinasyon Merkezinin tam kapasite ile hizmet verir hale getirilmesi</b>							
Sıra No	Faaliyet Kodu		Faaliyet/Proje Adı	Ölçü Birimi	Ocak - Haziran Gerçekleşme		Gerçekleşme Oranı %	Temmuz - Aralık Tahmin Edilen Gerçekleşme Oranı %
					Hedef	Gerçekleşme		
1	F.2.5.5.1.1.1	F.2.5.5.1.1.1	İl Genelinde Meydana Gelebilecek Yangın, Kurtarma ve Su Baskını Olaylarına Daha Hızlı Müdahale Edilmesi	TL	1.500.000	0	0	100%

<b>Stratejik Amaç</b>	<b>(SA.2.5) Şehrimizde Meydana Gelebilecek Afetlere Karşı Hazırlık Çalışmaları Yapmak Ve Toplumun Bilinç Düzeyini Yükseltmek</b>							
<b>Stratejik Hedef</b>	<b>(SH.2.5.6) İtfaiye Aracı Sayısının Yönetmeliğin Uygun Gördüğü Miktarda Arttırılması</b>							
<b>*Performans Hedefi</b>	<b>(PH.2.5.6.1) İtfaiye aracı sayısının yönetmeliğin uygun gördüğü miktarda arttırılması</b>							
Sıra No	Faaliyet Kodu		Faaliyet/Proje Adı	Ölçü Birimi	Ocak - Haziran Gerçekleşme		Gerçekleşme Oranı %	Temmuz - Aralık Tahmin Edilen Gerçekleşme Oranı %
					Hedef	Gerçekleşme		
1	F.2.5.6.1.1.1	F.2.5.6.1.1.1	Yangınlara daha hızlı müdahale edilmesini sağlanması	TL	6.000.000	0	0	100%
2	F.2.5.6.1.2.2	F.2.5.6.1.2.2	Araç ve Makine teçhizat modernizasyonunun yapılması	TL	500.000	0	0	100%

<b>Stratejik Amaç</b>	<b>(SA.3.1) Eğitim, Kültür, Sanat Ve Spor Alanında Şehrimizi Modern Bir Yapıya Kavuşturmak</b>							
<b>Stratejik Hedef</b>	<b>(SH.3.1.6) Kültür, Sanat, Tiyatro Ve Müzecilik Alanlarındaki Faaliyetlere Katılım Arttırılmasına Yönelik Çalışmalar Yapılması</b>							
<b>*Performans Hedefi</b>	<b>(PH.3.1.6.1) Kültür,Sanat,Tiyatro ve Müzecilik Alanlarındaki Faaliyetlere Katılım Arttırılmasına Yönelik Çalışmalar Yapılması</b>							
Sıra No	Faaliyet Kodu		Faaliyet/Proje Adı	Ölçü Birimi	Ocak - Haziran Gerçekleşme		Gerçekleşme Oranı %	Temmuz - Aralık Tahmin Edilen Gerçekleşme Oranı %
					Hedef	Gerçekleşme		
1	F.3.1.6.1.1.1	F.3.1.6.1.1.1	Özel Gün ve Haftalarda Etkinlikler Gerçekleştirmek	TL	6.550.000	1.503.200,00	23	77%
2	F.3.1.6.1.2.2	F.3.1.6.1.2.2	Eğitsel ve Kültürel Kursların Açılması	TL	505.000	100.000,00	20	80%
3	F.3.1.6.1.4.3	F.3.1.6.1.4.3	Sportif Kursları Açılması	TL	2.185.000	318.000,00	15	85%
4	F.3.1.6.1.6.6	F.3.1.6.1.6.6	Hatay'ın Tanıtımına Katkı Sağlayan Etkinliklerin Yapılması	TL	1.150.000	1.282.000,00	111	0%
5	F.3.1.6.1.6.7	F.3.1.6.1.6.7	Kültür,Sanat,Tiyatro Faaliyetlerinin Yapılması	TL	317.000	105.000,00	33	67%

<b>Stratejik Amaç</b>	Eğitim,Kültür, Sanat ve Spor Alanında Şehrimizi Modren Bir Yapıya Kavuşturmak							
<b>Stratejik Hedef</b>	Kentin Ulusal ve Uluslararası Düzeyde Tanıtımının Yapılması							
<b>*Performans Hedefi</b>	Eğitim,Kültür ve Sanat Alanında Şehrimizi Modren Bir Yapıya Kavuşturmak							
Sıra No	Faaliyet Kodu		Faaliyet/Proje Adı	Ölçü Birimi	Ocak - Haziran Gerçekleşme		Gerçekleşme Oranı %	Temmuz - Aralık Tahmin Edilen Gerçekleşme Oranı %
					Hedef	Gerçekleşme		
1	F.1.1.1	F.1.1.1	Eğitim,Kültür ve Sanat Alanında Şehrimizi Modren Bir Yapıya Kavuşturmak	TL	100	62,00	62	38%

<b>Stratejik Amaç</b>	(SA.3.1) Eğitim, Kültür, Sanat Ve Spor Alanında Şehrimizi Modern Bir Yapıya Kavuşturmak							
<b>Stratejik Hedef</b>	(SH.3.1.3) Kentin Ulusal Ve Uluslararası Düzeyde Tanıtımının Yapılması							
<b>*Performans Hedefi</b>	(PH.3.1.3.1) Eğitim Kültür ve Sanat alanında Şehrimizi modern bir yapıya kavuşturmak							
Sıra No	Faaliyet Kodu		Faaliyet/Proje Adı	Ölçü Birimi	Ocak - Haziran Gerçekleşme		Gerçekleşme Oranı %	Temmuz - Aralık Tahmin Edilen Gerçekleşme Oranı %
					Hedef	Gerçekleşme		
1	F.3.1.3.1.4.2	F.3.1.3.1.4.2	Çocuklara yönelik eğitsel doküman hazırlanması	TL	100.000	70.000	70	30%
2	F.3.1.3.1.6.3	F.3.1.3.1.6.3	Belediyemizce protokol, cenaze, düğün vb. etkinliklerde vatandaşları hatırlamak.	TL	100.000	160.000	160	0%
3	F.3.1.3.1.7.4	F.3.1.3.1.7.4	Tanıtıcı görseller hazırlanması	TL	50.000	48.000	96	4%



4	F.3.1.3.1.8.5	F.3.1.3.1.8.5	Belediye hizmetleri ve kentin tanıtımı için gerekli dokümanların hazırlanması.	TL	100.000	95.000	95	5%
5	F.3.1.3.1.9.6	F.3.1.3.1.9.6	Tanıtıcı görsellerin vatandaşlarımıza sunulması.	Adet	200000	100000	50	50%
6	F.3.1.3.1.10.7	F.3.1.3.1.10.7	Yöresel ve tanıtıcı ürünlerin tanıtımının yapılması	Adet	10.000	3985	40	60%
7	F.3.1.3.1.12.8	F.3.1.3.1.12.8	Belediye hizmetleri ve kentin tanıtımı için gerekli dokümanların hazırlanması	TL	100.000	94.000	94	6%
8	F.3.1.3.1.13.9	F.3.1.3.1.13.9	Sivil toplum kuruluşları, meslek odaları, üniversite, kurum ve kuruluşlar ile görüş alışverişinde bulunmak.	TL	500.000	182.000	36	64%
9	F.3.1.3.1.14.10	F.3.1.3.1.14.10	Tanıtıcı görseller hazırlanması ve basımı	TL	480.000	382.000	80	20%
10	F.3.1.3.1.15.11	F.3.1.3.1.15.11	Tanıtıcı görseller hazırlanması	TL	200.000	180.000	90	10%
11	F.3.1.3.1.16.12	F.3.1.3.1.16.12	Mahalli idare paydaşları ile görüş alışverişinde bulunmak, vatandaşlar ile belediye arasında köprü kurmak	TL	600.000	300.000	50	50%

<b>Stratejik Amaç</b>	<b>(SA.3.1) Eğitim, Kültür, Sanat Ve Spor Alanında Şehrimizi Modern Bir Yapıya Kavuşturmak</b>							
<b>Stratejik Hedef</b>	<b>(SH.3.1.4) Katılımcı, Şeffaf Ve Hesap Veren Bir Yönetim Sistemine Geçişe Yönelik Çalışmalar Yapılması</b>							
<b>*Performans Hedefi</b>	<b>(PH.3.1.4.1) Katılımcı, Şeffaf ve hesap veren bir yönetim sistemine geçişe yönelik çalışmalar yapılması</b>							
Sıra No	Faaliyet Kodu		Faaliyet/Proje Adı	Ölçü Birimi	Ocak - Haziran Gerçekleşme		Gerçekleşme Oranı %	Temmuz - Aralık Tahmin Edilen Gerçekleşme Oranı %
					Hedef	Gerçekleşme		
1	F.3.1.4.1.1.1	F.3.1.4.1.1.1	Gazete ve Dergilerin Takibinin Yapılması	Adet	120	58	48	52%

2	F.3.1.4.1.2.2	F.3.1.4.1.2.2	Önemli Gün ve Haftaların Kutlanması	TL	100.000	62.000	62	38%
3	F.3.1.4.1.3.3	F.3.1.4.1.3.3	Belediye Çalışmaları ve faaliyetleri hakkında vatandaşların bilgilendirilmesi	TL	650.000	400.000	62	38%
4	F.3.1.4.1.4.4	F.3.1.4.1.4.4	Belediye Hizmetleri ve kentin tanıtımı için ilan verilmesi	TL	500.000	340.000	68	32%

<b>Stratejik Amaç</b>	<b>(SA.3.1) Eğitim, Kültür, Sanat Ve Spor Alanında Şehrimizi Modern Bir Yapıya Kavuşturmak</b>							
<b>Stratejik Hedef</b>	<b>(SH.3.1.3) Kentin Ulusal Ve Uluslararası Düzeyde Tanıtımının Yapılması</b>							
<b>*Performans Hedefi</b>	<b>(PH.3.1.3.2) Kentin ulusal ve uluslar arası düzeyde tanıtımının yapılması</b>							
Sıra No	Faaliyet Kodu		Faaliyet/Proje Adı	Ölçü Birimi	Ocak - Haziran Gerçekleşme		Gerçekleşme Oranı %	Temmuz - Aralık Tahmin Edilen Gerçekleşme Oranı %
					Hedef	Gerçekleşme		
1	F.3.1.3.2.1.1	F.3.1.3.2.1.1	Katılımcı, şeffaf ve hesap veren bir yönetim sistemine geçişe yönelik çalışmaların yapılması	TL	1.000.000	480.000	48	52%
2	F.3.1.3.2.2.2	F.3.1.3.2.2.2	Tanıtıcı görseller hazırlanması	TL	100.000	68.000	68	32%

<b>Stratejik Amaç</b>	<b>(SA.2.1) Kentsel Yaşam Kalitesini Yükseltmek</b>								
<b>Stratejik Hedef</b>	<b>(SH.2.1.30) Tarımsal Üretimi Arttırmak Ve Çeşitlendirmek Amacıyla Sulanan Arazi Miktarının Arttırılması</b>								
<b>*Performans Hedefi</b>	<b>(PH.2.1.30.1) Tarımsal üretimi arttırmak ve çeşitlendirmek amacıyla sulanan arazi miktarının arttırılması</b>								
Sıra No	Faaliyet Kodu		Faaliyet/Proje Adı	Ölçü Birimi	Ocak - Haziran Gerçekleşme		Gerçekleşme Oranı %	Temmuz - Aralık Tahmin Edilen Gerçekleşme Oranı %	
					Hedef	Gerçekleşme			
1	F.2.1.30.1.2.1	F.2.1.30.1.2.1	Sulama Tesislerini Tamamlama Yenileme Yapım İşi	TL	8.000.000	0	0	0%	
2	F.2.1.30.1.3.2	F.2.1.30.1.3.2	Hatay İli 1. Bölge (Antakya, Defne, Altınözü, Yayladağı, Samandağ, Kumlu, Reyhanlı, Kırıkhan, Hassa) İlçelerine Bağlı Mahallelerin Sulama Tesisleri Bakım-Onarım ve Yenileme Yapım İşi	TL	750.000	0	0	0%	
3	F.2.1.30.1.4.3	F.2.1.30.1.4.3	Hatay İli 2. Bölge (Belen, İskenderun, Arsuz, Payas, Dört Yol, Erzin) İlçelerine Bağlı Mahallelerin Sulama Tesisleri Bakım-Onarım ve Yenileme Yapım İşi	TL	750.000	0	0	0%	
4	F.2.1.30.1.6.5	F.2.1.30.1.6.5	Hatay İli Belen İlçesi Muhtelif Mahallelere Sulama Havuzu Yapım İşi	TL	1.000.000	0	0	0%	
5	F.2.1.30.1.7.7	F.2.1.30.1.7.7	Muhtelif Mahalleler de gölet Yapım İşi	TL	5.000.000	0	0	0%	
6	F.2.1.30.1.9.9	F.2.1.30.1.9.9	Hatay İli Kırıkhan İlçesi Gölbaşı Mahallesi Sulama Tesisi Derivasyon Su Bendi Yapım İşi	TL	150.000	0	0	0%	

<b>Stratejik Amaç</b>	<b>(SA.2.1) Kentsel Yaşam Kalitesini Yükseltmek</b>							
<b>Stratejik Hedef</b>	<b>(SH.2.1.22) Kent Estetiğinin İyileştirilmesi Ve Sürdürülebilirliğinin Sağlanması</b>							
<b>*Performans Hedefi</b>	<b>(PH.2.1.22.2) Kent estetiğinin iyileştirilmesi ve sürdürülebilirliğinin sağlanması</b>							
Sıra No	Faaliyet Kodu		Faaliyet/Proje Adı	Ölçü Birimi	Ocak - Haziran Gerçekleşme		Gerçekleşme Oranı %	Temmuz - Aralık Tahmin Edilen Gerçekleşme Oranı %
					Hedef	Gerçekleşme		
1	F.2.1.22.2.1.1	F.2.1.22.2.1.1	2021 Expo Fuarı Alanlarının Peyzaj Düzenlemesi	TL	10.000.000	0	0	100%
2	F.2.1.22.2.3.3	F.2.1.22.2.3.3	Hatay İli Reyhanlı İlçesinde Yenişehir Mahallesi Yenişehir Gölü doğal sit alanı çevre düzenlemesi	TL	100.000	0	0	100%
3	F.2.1.22.2.4.4	F.2.1.22.2.4.4	Tıbbi ve Aromatik Bitki Parkı Yapımı (Günyazı)	TL	1.000.000	0	0	100%
4	F.2.1.22.2.6.6	F.2.1.22.2.6.6	Maşuklu Parkı Rekreasyon Alanı Yapımı (Antakya)	TL	100.000	0	0	100%

<b>Stratejik Amaç</b>	<b>(SA.2.1) Kentsel Yaşam Kalitesini Yükseltmek</b>							
<b>Stratejik Hedef</b>	<b>(SH.2.1.3) İl Genelinde Mezarlık Kompleksleri Ve Taziye Evlerinin Yapılması, Yaygınlaştırılması Ve Etkinleştirilmesi</b>							
<b>*Performans Hedefi</b>	<b>(PH.2.1.3.1) İhtiyaca Göre Mezarlık Kompleksleri ve Taziye Evlerinin Yapılması, Yaygınlaştırılması, Etkinleştirilmesi ve Taziye Çadırı Kurulumu</b>							
Sıra No	Faaliyet Kodu		Faaliyet/Proje Adı	Ölçü Birimi	Ocak - Haziran Gerçekleşme		Gerçekleşme Oranı %	Temmuz - Aralık Tahmin Edilen Gerçekleşme Oranı %
					Hedef	Gerçekleşme		
1	F.2.1.3.1.1.2	F.2.1.3.1.1.2	İl Genelinde Bulunan Mezarlıkların Bakım ve Onarımı Yapılması	TL	5.000.000,00	2.203.790,59	44	56%

<b>Stratejik Amaç</b>	<b>(SA.2.1) Kentsel Yaşam Kalitesini Yükseltmek</b>							
<b>Stratejik Hedef</b>	<b>(SH.2.1.18) Yetki Alanları Çerçevesinde Asfalt Kaplamalı Yolların Bakım Ve Onarım Çalışmalarının Yapılması</b>							
<b>*Performans Hedefi</b>	<b>(PH.2.1.18.1) Yetki alanları çerçevesinde Asfalt Kaplamalı yolların bakım ve onarım çalışmalarının yapılması</b>							
Sıra No	Faaliyet Kodu		Faaliyet/Proje Adı	Ölçü Birimi	Ocak - Haziran Gerçekleşme		Gerçekleşme Oranı %	Temmuz - Aralık Tahmin Edilen Gerçekleşme Oranı %
					Hedef	Gerçekleşme		
1	F.2.1.18.1.9.3	F.2.1.18.1.9.3	Yol ve kaldırım yapımı, beton parke yapılması,Expo(yol alt yapısı) hizmetlerini yapmak	TL	50.000.000,00	13.405.406,19	27	73%
2	F.2.1.18.1.10.4	F.2.1.18.1.10.4	Asfalt,menfez ve istinat duvarı, hendek kaplama,dekoratif kaldırım yapım işi	TL	200.000.000,00	149.429.431,39	75	25%

<b>Stratejik Amaç</b>	<b>(SA.2.1) Kentsel Yaşam Kalitesini Yükseltmek</b>							
<b>Stratejik Hedef</b>	<b>(SH.2.1.9) İlin Bütününü Kapsayacak Şekilde, Yöre Yaşayanlarının Toplanma, Meslek Eğitimi, Geleneksel Merasim Vb. İhtiyaçları İle Lokal İdari Hizmet Faaliyetlerine Yönelik Çok Amaçlı Salon Gibi Sosyal Donatı Alanları Vb. Tesislerin Oluşturulması</b>							
<b>*Performans Hedefi</b>	<b>(PH.2.1.9.1) İlin Bütününü Kapsayacak Şekilde,Yöre Yaşayanlarının Toplanma,Meslek Eğitimi ,Geleneksel Merasim Vb. ihtiyaçları ile lokal idari hizmet faaliyetlerine yönelik çok amaçlı salon gibi sosyal donatı vb. tesislerin oluşturulması</b>							
Sıra No	Faaliyet Kodu		Faaliyet/Proje Adı	Ölçü Birimi	Ocak - Haziran Gerçekleşme		Gerçekleşme Oranı %	Temmuz - Aralık Tahmin Edilen Gerçekleşme Oranı %
					Hedef	Gerçekleşme		
1	F.2.1.9.1.6.6	F.2.1.9.1.6.6	İl Genelinde İbadethane Onarımı İşİ	TL	2.500.000,00	3.160.358,60	126	0%

<b>Stratejik Amaç</b>	<b>(SA.2.1) Kentsel Yaşam Kalitesini Yükseltmek</b>							
<b>Stratejik Hedef</b>	<b>(SH.2.1.24) İl Genelinde Uluslararası Standartlara Uygun Yaş Sebze Ve Meyve Halleri İle Balıkçı Hali Sayılarının Arttırılması</b>							
<b>*Performans Hedefi</b>	<b>(PH.2.1.24.1) İl Genelinde Uluslar arası Standartlara Uygun Yaş Sebze ve Meyve Halleri ile Balıkçı Hali Sayısının Arttırılması</b>							
Sıra No	Faaliyet Kodu		Faaliyet/Proje Adı	Ölçü Birimi	Ocak - Haziran Gerçekleşme		Gerçekleşme Oranı %	Temmuz - Aralık Tahmin Edilen Gerçekleşme Oranı %
					Hedef	Gerçekleşme		
1	F.2.1.24.1.1.1	F.2.1.24.1.1.1	Antakya İlçesi Meyve Sebze Hali Yapımı	TL	80.000.000,00	0	0	

<b>Stratejik Amaç</b>	<b>(SA.2.3) Tarihsel Ve Modern Dokuya Uygun Yaklaşımlarla Kentsel Uygulamalar Gerçekleştirmek</b>							
<b>Stratejik Hedef</b>	<b>(SH.2.3.1) Tarihi Tescilli Taşınmaz Kültür Varlıklarına Yönelik Restorasyon Ve Sokak Sağıklaştırma Projelerinin Yapılması</b>							
<b>*Performans Hedefi</b>	<b>(PH.2.3.1.2) Tarihi Tescilli Taşınmaz Kültür Varlıklarına yönelik restorasyon ve sokak sağıklaştırma projelerinin yapılması</b>							
Sıra No	Faaliyet Kodu		Faaliyet/Proje Adı	Ölçü Birimi	Ocak - Haziran Gerçekleşme		Gerçekleşme Oranı %	Temmuz - Aralık Tahmin Edilen Gerçekleşme Oranı %
					Hedef	Gerçekleşme		
1	F.2.3.1.2.2.1	F.2.3.1.2.2.1	Hatay İli Antakya İlçesi 3.ve 4.mıntıkada bulunan sokak ve çıkmazlarında sokak sağıklaştırma ile 3.derece sit bölgesinde çevre düzenleme yapım işi	TL	10.000.000,00	5.197.107,13	52	48%
2	F.2.3.1.2.3.2	F.2.3.1.2.3.2	Antakya ilçesinde ki Tescilli ve Kültürel Yapıların Restorasyonu ve Sokak Sağıklaştırması	TL	13.000.000,00	36.581.563,86	281	0%

<b>Stratejik Amaç</b>	(SA.2.6) Çevre Koruma Ve Kontrol Çalışmalarını Etkin Hale Getirmek							
<b>Stratejik Hedef</b>	(SH.2.6.12) İhtiyaç Olan Yerlerde Asi Nehri Ve Yakın Çevresinin Islahı Ve Temizlik Çalışmalarının Yapılması							
<b>*Performans Hedefi</b>	(PH.2.6.12.2) İhtiyaç Olan Yerlerde Asi Nehri ve Yakın Çevresinin Islahı ve Temizlik Çalışmalarının Yapılması Oluşturulması							
Sıra No	Faaliyet Kodu		Faaliyet/Proje Adı	Ölçü Birimi	Ocak - Haziran Gerçekleşme		Gerçekleşme Oranı %	Temmuz - Aralık Tahmin Edilen Gerçekleşme Oranı %
					Hedef	Gerçekleşme		
1	F.2.6.12.2.1.1	F.2.6.12.2.1.1	Dere Islahı Yapılması	TL	1.000.000,00	221.326,70	22	78%

<b>Stratejik Amaç</b>	(SA.2.1) Kentsel Yaşam Kalitesini Yükseltmek							
<b>Stratejik Hedef</b>	(SH.2.1.7) Ulusal Ve Uluslar Arası Turizme Yönelik Faaliyetlerin Desteklenmesi, Yeni Faaliyet Alanları Oluşturulması Ve Bunlarla Beraber Hatay'ın Sahip Olduğu Tabiat Varlıkları Üzerinde Rekreasyon Alanı Ve Turizm Tesisi Projeleri Yapılması							
<b>*Performans Hedefi</b>	(PH.2.1.7.1) Ulusal ve uluslar arası turizmi yönelik faaliyetlerin desteklenmesi,yeni faaliyet alanları oluşturulması ve bunlarla beraber Hatay'ın sahip olduğu Tabiat varlıkları üzerinde rekreasyon alanı ve turizm tesisi alanı oluşturulması							
Sıra No	Faaliyet Kodu		Faaliyet/Proje Adı	Ölçü Birimi	Ocak - Haziran Gerçekleşme		Gerçekleşme Oranı %	Temmuz - Aralık Tahmin Edilen Gerçekleşme Oranı %
					Hedef	Gerçekleşme		
1	F.2.1.7.1.1.1	F.2.1.7.1.1.1	Antakya İlçesi Kisecek Arkeo Park Yapım İşi	TL	2.000.000	0	0	100%

<b>Stratejik Amaç</b>	<b>(SA.2.4) Modern, Güvenli Ve Entegre Bir Ulaşım Ağı Oluşturmak</b>							
<b>Stratejik Hedef</b>	<b>(SH.2.4.8) Ulaşım Hizmetlerine Yönelik Yapım Projeleri Gerçekleştirilmesi</b>							
<b>*Performans Hedefi</b>	<b>(PH.2.4.8.1) Ulaşım Hizmetlerine Yönelik Yapım Projeleri Gerçekleştirilmesi</b>							
Sıra No	Faaliyet Kodu		Faaliyet/Proje Adı	Ölçü Birimi	Ocak - Haziran Gerçekleşme		Gerçekleşme Oranı %	Temmuz - Aralık Tahmin Edilen Gerçekleşme Oranı %
					Hedef	Gerçekleşme		
1	F.2.4.8.1.1.1	F.2.4.8.1.1.1	Teleferik Yapım İşi	TL	30.000.000	0	0	100%

<b>Stratejik Amaç</b>	<b>(SA.2.4) Modern, Güvenli Ve Entegre Bir Ulaşım Ağı Oluşturmak</b>							
<b>Stratejik Hedef</b>	<b>(SH.2.4.2) Kent İçi Trafik Akış Verimliliğini Sağlamak Amacıyla Uygulamalar Gerçekleştirilmesi</b>							
<b>*Performans Hedefi</b>	<b>(PH.2.4.2.1) Kent İçi Trafik Akış Verimliliğini Sağlamak Amacıyla Uygulamalar Gerçekleştirilmesi</b>							
Sıra No	Faaliyet Kodu		Faaliyet/Proje Adı	Ölçü Birimi	Ocak - Haziran Gerçekleşme		Gerçekleşme Oranı %	Temmuz - Aralık Tahmin Edilen Gerçekleşme Oranı %
					Hedef	Gerçekleşme		
5	F.2.4.2.1.7.9	F.2.4.2.1.7.9	İl Genelinde Köprü Yapım İşi	TL	1.000.000,00	0	0	100%



<b>Stratejik Amaç</b>	(SA.1.2) Kurumsallaşmanın Ve Kaynak Kullanımındaki Etkinliğin Sağlanmasına Yönelik Çalışmaları Gerçekleştirmek							
<b>Stratejik Hedef</b>	(SH.1.2.2) Belediye Öz Gelirlerinde Artış Sağlanması							
<b>*Performans Hedefi</b>	(PH.1.2.2.1) Belediye Öz Gelirlerinde Artış Sağlanması							
Sıra No	Faaliyet Kodu		Faaliyet/Proje Adı	Ölçü Birimi	Ocak - Haziran Gerçekleşme		Gerçekleşme Oranı %	Temmuz - Aralık Tahmin Edilen Gerçekleşme Oranı %
					Hedef	Gerçekleşme		
1	F.1.2.2.1.1.1	F.1.2.2.1.1.1	Yıl Sonu Gelir ve Gider Dengesinin Sağlanması	TL	0	0	0	0%

<b>Stratejik Amaç</b>	(SA.1.2) Kurumsallaşmanın Ve Kaynak Kullanımındaki Etkinliğin Sağlanmasına Yönelik Çalışmaları Gerçekleştirmek							
<b>Stratejik Hedef</b>	(SH.1.2.1) İç Kontrol Sistemi Kurulması							
<b>*Performans Hedefi</b>	(PH.1.2.1.1) İç kontrol sistemi kurulması							
Sıra No	Faaliyet Kodu		Faaliyet/Proje Adı	Ölçü Birimi	Ocak - Haziran Gerçekleşme		Gerçekleşme Oranı %	Temmuz - Aralık Tahmin Edilen Gerçekleşme Oranı %
					Hedef	Gerçekleşme		
1	F.1.2.1.1.1.1	F.1.2.1.1.1.1	Bütçe, Muhasebe ve Finans Bilgilerinin Periyodik Olarak Üst Yöneticiye Sunulması	TL	0	0	0	0%
2	F.1.2.1.1.2.2	F.1.2.1.1.2.2	Kurumsal raporların hazırlanması	TL	150.000	29.205	19	81%

## EK-1 Bütçe Giderlerinin Gelişimi

BÜTÇE GİDELERİ	2018 GERÇEKLEŞME TOPLAMI	2019 BAŞLANGIÇ ÖDENEĞİ	OCAK GERÇEKLEŞME		ŞUBAT GERÇEKLEŞME		MART GERÇEKLEŞME		NİSAN GERÇEKLEŞME		MAYIS GERÇEKLEŞME		HAZİRAN GERÇEKLEŞME		OCAK -HAZİRAN GERÇEKLEŞME		ARTIŞ ORANI %	OCAK - HAZİRAN GERÇEK ORANI		2019 YILSONU GERÇEKLEŞME TAHMİNİ	
			2018	2019	2018	2019	2018	2019	2018	2019	2018	2019	2018	2019	2018	2019		2018	2019		
01	Personel Giderleri	108.756.894,30	122.010.000,00	7.426.016,88	8.587.437,52	8.725.677,62	10.225.524,20	10.298.339,80	9.368.400,59	7.999.777,79	11.795.942,10	8.486.242,12	9.073.070,63	8.124.381,68	12.157.372,10	51.060.435,90	61.207.747,00	16,58		50,17	122.010.000,00
01	1 MEMURLAR	0,00	0,00	0,00	0,00	0,00	0,00	0,00	0,00	0,00	0,00	0,00	0,00	0,00	0,00	0,00	0,00	0	0	0	0,00
01	1 Memurlar	44.484.067,34	52.050.000,00	4.900.303,53	6.075.563,94	3.579.363,02	4.414.202,84	3.342.943,45	4.130.665,34	3.414.049,56	4.206.767,93	3.351.824,37	4.297.211,46	3.365.215,48	3.476.270,85	21.953.699,4	26.600.682,	17,47		51,11	52.050.000,00
01	2 Sözleşmeli Personel	5.347.831,08	6.460.000,00	586.291,90	696.927,01	395.299,24	493.470,78	391.367,35	492.904,31	413.280,78	461.260,21	413.438,96	465.145,16	418.942,01	388.471,71	2.618.620,24	2.998.179,1	12,66		46,41	6.460.000,00
01	2 SÖZLEŞMELİ PERSONEL	0,00	0,00	0,00	0,00	0,00	0,00	0,00	0,00	0,00	0,00	0,00	0,00	0,00	0,00	0,00	0,00	0	0	0	0,00
01	3 İŞÇİLER	0,00	0,00	0,00	0,00	0,00	0,00	0,00	0,00	0,00	0,00	0,00	0,00	0,00	0,00	0,00	0,00	0	0	0	0,00
01	3 İşçiler	57.105.125,59	61.300.000,00	1.802.237,21	1.648.031,15	4.527.958,08	5.155.007,87	6.381.490,06	4.561.281,17	3.992.998,34	7.030.272,80	4.541.287,72	4.164.889,11	4.245.673,78	8.114.920,54	25.491.645,1	30.674.402,	16,9		50,04	61.300.000,00
01	4 Geçici Personel	665.101,78	700.000,00	76.673,13	55.802,05	81.374,37	65.154,23	81.326,28	64.972,53	81.518,65	64.426,87	80.572,81	59.576,69	59.956,69	40.681,11	461.421,93	350.613,48	-31,6		50,09	700.000,00
01	4 GEÇİCİ PERSONEL	0,00	0,00	0,00	0,00	0,00	0,00	0,00	0,00	0,00	0,00	0,00	0,00	0,00	0,00	0,00	0,00	0	0	0	0,00
01	5 DİĞER PERSONEL	0,00	0,00	0,00	0,00	0,00	0,00	0,00	0,00	0,00	0,00	0,00	0,00	0,00	0,00	0,00	0,00	0	0	0	0,00
01	5 Diğer Personel	1.154.768,59	1.500.000,00	60.511,11	111.113,37	141.682,91	97.688,56	101.212,68	118.577,24	97.930,46	33.214,29	99.118,26	86.248,21	34.593,72	137.027,89	535.049,14	583.869,56	8,362		38,92	1.500.000,00
02	Sosyal Güvenlik Kurumlarına	18.369.686,71	21.290.000,00	1.032.286,28	1.288.841,12	1.530.178,95	1.800.107,31	1.752.599,55	1.503.523,65	1.323.318,20	2.072.901,45	1.379.888,85	1.572.346,59	1.483.105,60	1.629.091,67	8.501.377,43	9.866.811,70	13,84		46,34	21.290.000,00
02	1 Memurlar	6.026.006,32	6.790.000,00	679.158,19	839.005,33	478.376,27	587.491,47	480.063,05	590.296,29	479.560,34	589.304,96	480.518,88	592.399,02	481.777,46	588.754,52	3.079.454,19	3.787.251,5	18,69		55,78	6.790.000,00
02	1 MEMURLAR	0,00	0,00	0,00	0,00	0,00	0,00	0,00	0,00	0,00	0,00	0,00	0,00	0,00	0,00	0,00	0,00	0	0	0	0,00
02	2 SÖZLEŞMELİ PERSONEL	0,00	0,00	0,00	0,00	0,00	0,00	0,00	0,00	0,00	0,00	0,00	0,00	0,00	0,00	0,00	0,00	0	0	0	0,00
02	2 Sözleşmeli Personel	880.868,61	1.000.000,00	79.529,57	109.602,89	66.098,88	81.925,90	65.260,79	81.742,79	68.856,91	75.446,63	69.104,53	76.355,69	70.640,36	60.873,31	419.491,04	485.947,21	13,68		48,59	1.000.000,00
02	3 İşçiler	11.462.811,78	13.500.000,00	273.598,52	340.232,90	985.703,80	1.130.689,94	1.207.275,71	831.484,57	774.900,95	1.408.149,86	830.265,44	903.591,88	930.687,78	979.463,84	5.002.432,20	5.593.612,9	10,57		41,43	13.500.000,00
02	4 Geçici Personel	0,00	0,00	0,00	0,00	0,00	0,00	0,00	0,00	0,00	0,00	0,00	0,00	0,00	0,00	0,00	0,00	0	0	0	0,00
02	5 Diğer Personel	0,00	0,00	0,00	0,00	0,00	0,00	0,00	0,00	0,00	0,00	0,00	0,00	0,00	0,00	0,00	0,00	0	0	0	0,00
02	5 DİĞER PERSONEL	0,00	0,00	0,00	0,00	0,00	0,00	0,00	0,00	0,00	0,00	0,00	0,00	0,00	0,00	0,00	0,00	0	0	0	0,00
03	Mal Ve Hizmet Alım Giderleri	416.149.258,50	440.194.000,00	1.747.671,56	6.858.841,88	31.655.327,00	32.014.912,00	32.313.127,40	50.918.199,40	31.667.451,10	31.675.254,20	30.552.739,10	48.140.577,50	30.197.297,30	17.908.272,40	158.133.613,00	187.516,05	15,67		42,60	440.194.000,00
03	1 Üretim Yönelik Mal Ve Malzeme	0,00	0,00	0,00	0,00	0,00	0,00	0,00	0,00	0,00	0,00	0,00	0,00	0,00	0,00	0,00	0,00	0	0	0	0,00
03	1 ÜRETİME YÖNELİK MAL VE MALZEME	0,00	0,00	0,00	0,00	0,00	0,00	0,00	0,00	0,00	0,00	0,00	0,00	0,00	0,00	0,00	0,00	0	0	0	0,00
03	2 Tüketime Yönelik Mal ve Malzeme	0,00	31.000,00	0,00	0,00	0,00	0,00	0,00	0,00	0,00	0,00	0,00	0,00	0,00	0,00	0,00	0,00	0	0	0,00	31.000,00
03	2 Tüketime Yönelik Mal Ve Malzeme	74.676.164,00	96.217.000,00	630.018,92	4.678.734,46	1.513.872,82	4.493.249,92	1.992.621,68	11.907.763,9	3.752.826,03	3.393.477,99	5.482.847,66	2.009.835,98	2.289.183,19	5.490.402,56	15.661.370,3	31.973.464,	51,02		33,23	96.217.000,00
03	2 TÜKETİME YÖNELİK MAL VE MALZEME	0,00	0,00	0,00	0,00	0,00	0,00	0,00	0,00	0,00	0,00	0,00	0,00	0,00	0,00	0,00	0,00	0	0	0	0,00
03	3 YOLLUKLAR	0,00	0,00	0,00	0,00	0,00	0,00	0,00	0,00	0,00	0,00	0,00	0,00	0,00	0,00	0,00	0,00	0	0	0	0,00
03	3 Yolluklar	488.104,65	835.000,00	2.606,23	432,48	59.968,88	48.550,77	35.632,75	47.477,46	35.185,70	14.376,12	49.057,95	8.652,65	11.090,16	63.054,06	193.541,67	182.543,54	-6,025		21,86	835.000,00
03	4 Görev Giderleri	2.333.214,04	3.541.000,00	272.708,96	167.356,98	199.896,52	145.561,34	70.913,12	720.536,72	133.274,99	289.725,88	274.553,29	253.886,02	70.492,07	184.958,04	1.021.838,95	1.762.024,9	42,01		49,76	3.541.000,00
03	4 GÖREV GİDERLERİ	0,00	0,00	0,00	0,00	0,00	0,00	0,00	0,00	0,00	0,00	0,00	0,00	0,00	0,00	0,00	0,00	0	0	0	0,00
03	5 Hizmet Alımları	291.432.781,0	310.025.000,00	254.346,75	582.968,88	27.659.301,0	22.689.797,1	25.545.165,3	26.353.531,1	25.048.788,4	23.751.791,3	21.748.141,6	43.349.456,8	22.588.691,0	9.376.186,35	122.844.434,	126.103,73	2,585		40,68	310.025.000,00
03	5 HİZMET ALIMLARI	0,00	0,00	0,00	0,00	0,00	0,00	0,00	0,00	0,00	0,00	0,00	0,00	0,00	0,00	0,00	0,00	0	0	0	0,00
03	6 TEMSİL VE TANITMA GİDERLERİ	0,00	7.800.000,00	0,00	0,00	0,00	0,00	0,00	0,00	0,00	0,00	0,00	0,00	0,00	0,00	0,00	0,00	0	0	0,00	7.800.000,00
03	6 Temsil Ve Tanıtma Giderleri	11.905.876,86	0,00	237.100,00	866.342,46	704.838,55	1.286.078,00	1.104.180,57	2.431.893,20	618.637,50	879.412,70	940.076,60	684.428,56	1.052.690,00	621.424,72	4.657.523,22	6.769.579,6	31,2		0	0,00
03	7 Menkul Mal, Gayrimaddi Hak Alım,	10.715.653,09	0,00	225.456,70	167.530,50	1.034.148,46	863.790,02	1.282.807,87	2.484.884,77	851.715,56	438.655,21	482.200,14	508.481,27	1.220.690,80	920.202,94	5.097.019,53	5.383.544,7	5,322		0	0,00
03	7 Menkul Mal Gayrimaddi Hak Alım	0,00	20.000,00	0,00	0,00	0,00	0,00	0,00	0,00	0,00	0,00	0,00	0,00	0,00	0,00	0,00	0,00	0	0	0,00	20.000,00
03	7 MENKUL MAL GAYRİMADDİ HAK ALIM	0,00	13.255.000,00	0,00	0,00	0,00	0,00	0,00	0,00	0,00	0,00	0,00	0,00	0,00	0,00	0,00	0,00	0	0	0,00	13.255.000,00
03	8 GAYRİMENKUL MAL	0,00	7.470.000,00	0,00	0,00	0,00	0,00	0,00	0,00	0,00	0,00	0,00	0,00	0,00	0,00	0,00	0,00	0	0	0,00	7.470.000,00

BÜTÇE GİDELERİ		2018 GERÇEKLEŞME TOPLAMI	2019 BAŞLANGIÇ ÖDENEĞİ	OCAK GERÇEKLEŞME		ŞUBAT GERÇEKLEŞME		MART GERÇEKLEŞME		NİSAN GERÇEKLEŞME		MAYIS GERÇEKLEŞME		HAZİRAN GERÇEKLEŞME		OCAK -HAZİRAN GERÇEKLEŞME		ARTIŞ ORANI %	OCAK -HAZİRAN GERÇEK ORANI	2019 YILSONU GERÇEKLEŞME TAHMİNİ	
	BAKIM VE																				
03	8	Gayrimenkul Mal Bakım Ve Onarım	22.794.644,26	0,00	125.434,00	395.476,12	414.270,86	2.487.884,86	2.281.806,12	6.972.112,16	1.157.993,00	2.907.815,00	1.575.861,85	1.325.836,20	2.964.460,02	1.252.043,80	8.519.825,85	15.341.168,	44,46	0	0,00
03	9	Tedavi Ve Cenaze Giderleri	1.802.820,60	1.000.000,00	0,00	0,00	69.030,00	0,00	0,00	0,00	69.030,00	0,00	0,00	0,00	0,00	0,00	138.060,00	0,00	0	0,00	1.000.000,00
03	9	TEDAVİ VE CENAZE GİDERLERİ	0,00	0,00	0,00	0,00	0,00	0,00	0,00	0,00	0,00	0,00	0,00	0,00	0,00	0,00	0,00	0,00	0	0	0,00
04		Faiz Giderleri	56.716.618,44	0,00	2.287.085,03	3.842.725,50	7.023.667,82	7.082.125,46	1.380.012,58	2.602.586,63	8.007.734,36	9.737.211,96	3.878.991,02	8.251.485,46	5.089.976,33	5.216.926,69	27.667.467,10	36.733.061,00	24,68	0	0,00
04		Faiz Giderleri	0,00	50.000.000,0	0,00	0,00	0,00	0,00	0,00	0,00	0,00	0,00	0,00	0,00	0,00	0,00	0,00	0,00	0	0,00	50.000.000,0
04	1	KAMU İDARELERİNE ÖDENEN İÇ BORÇ	0,00	0,00	0,00	0,00	0,00	0,00	0,00	0,00	0,00	0,00	0,00	0,00	0,00	0,00	0,00	0,00	0	0	0,00
04	2	Diğer İç Borç Faiz Giderleri	0,00	0,00	0,00	0,00	0,00	0,00	0,00	0,00	0,00	0,00	0,00	0,00	0,00	0,00	0,00	0,00	0	0	0,00
04	2	Diğer İç Borç Faiz Giderleri	56.716.618,44	50.000.000,0	2.287.085,03	3.842.725,50	7.023.667,82	7.082.125,46	1.380.012,58	2.602.586,63	8.007.734,36	9.737.211,96	3.878.991,02	8.251.485,46	5.089.976,33	5.216.926,69	27.667.467,10	36.733.061,	24,68	73,47	50.000.000,0
04	3	DIŞ BORÇ FAİZ GİDERLERİ	0,00	0,00	0,00	0,00	0,00	0,00	0,00	0,00	0,00	0,00	0,00	0,00	0,00	0,00	0,00	0,00	0	0	0,00
04	3	Dış Borç Faiz Giderleri	0,00	0,00	0,00	0,00	0,00	0,00	0,00	0,00	0,00	0,00	0,00	0,00	0,00	0,00	0,00	0,00	0	0	0,00
04	4	İskonto Giderleri	0,00	0,00	0,00	0,00	0,00	0,00	0,00	0,00	0,00	0,00	0,00	0,00	0,00	0,00	0,00	0,00	0	0	0,00
04	4	İSKONTO GİDERLERİ	0,00	0,00	0,00	0,00	0,00	0,00	0,00	0,00	0,00	0,00	0,00	0,00	0,00	0,00	0,00	0,00	0	0	0,00
05		Cari Transferler	17.378.718,09	29.478.000,00	217.580,16	329.828,34	3.232.479,66	877.585,64	639.993,52	4.718.656,56	317.258,47	1.141.630,43	203.800,85	1.188.084,46	538.666,27	1.347.407,50	5.149.778,93	9.603.192,90	46,37	32,58	29.478.000,0
05	1	GÖREV ZARARLARI	0,00	0,00	0,00	0,00	0,00	0,00	0,00	0,00	0,00	0,00	0,00	0,00	0,00	0,00	0,00	0,00	0	0	0,00
05	1	Görev Zararları	1.736.643,51	2.300.000,00	0,00	0,00	109.335,00	133.335,00	514.854,88	343.220,34	96.075,59	133.333,00	109.333,00	334.132,17	180.601,85	133.333,00	1.010.200,32	1.077.353,5	6,233	46,84	2.300.000,00
05	2	Hazine Yardımları (Mahalli İdare	0,00	77.000,00	0,00	0,00	0,00	0,00	0,00	0,00	0,00	0,00	0,00	0,00	0,00	0,00	0,00	0,00	0	0,00	77.000,00
05	3	Kar Amacı Gütmeyen Kuruluşlara	6.741.252,75	8.000.000,00	217.580,16	329.828,34	3.123.144,66	130.190,19	125.138,64	3.653.722,86	221.182,88	116.841,21	94.467,85	120.945,39	206.006,90	1.050.000,00	3.987.521,09	5.401.527,9	26,18	67,52	8.000.000,00
05	3	KAR AMACI GÜTMEYEN	0,00	0,00	0,00	0,00	0,00	0,00	0,00	0,00	0,00	0,00	0,00	0,00	0,00	0,00	0,00	0,00	0	0	0,00
05	4	Hane Halkına Yapılan Transferler	8.900.821,83	16.501.000,0	0,00	0,00	0,00	614.060,45	0,00	721.713,36	0,00	891.456,22	0,00	733.006,90	152.057,52	164.074,50	152.057,52	3.124.311,4	95,13	18,93	16.501.000,0
05	4	HANE HALKINA YAPILAN	0,00	0,00	0,00	0,00	0,00	0,00	0,00	0,00	0,00	0,00	0,00	0,00	0,00	0,00	0,00	0,00	0	0	0,00
05	5	DEVLET SOSYAL GÜVENLİK	0,00	0,00	0,00	0,00	0,00	0,00	0,00	0,00	0,00	0,00	0,00	0,00	0,00	0,00	0,00	0,00	0	0	0,00
05	6	Yurtdışına Yapılan Transferler	0,00	0,00	0,00	0,00	0,00	0,00	0,00	0,00	0,00	0,00	0,00	0,00	0,00	0,00	0,00	0,00	0	0	0,00
05	7	Diğer İdarelere Transferler	0,00	0,00	0,00	0,00	0,00	0,00	0,00	0,00	0,00	0,00	0,00	0,00	0,00	0,00	0,00	0,00	0	0	0,00
05	8	Gelirlerden Ayrılan Paylar	0,00	2.600.000,00	0,00	0,00	0,00	0,00	0,00	0,00	0,00	0,00	0,00	0,00	0,00	0,00	0,00	0,00	0	0,00	2.600.000,00
06		Sermaye Giderleri	343.566.213,60	503.917.000,00	4.352.577,18	18.958.436,00	10.479.286,40	39.527.814,70	23.760.229,80	76.537.826,90	22.996.644,50	71.371.730,90	21.118.047,00	42.712.816,30	21.042.413,60	22.713.081,40	103.749.198,00	271.821,70	61,83	53,94	503.917.000,
06	1	Mamul Mal Alımları	31.401.207,05	39.240.000,0	0,00	0,00	79.195,70	11.573.973,9	26.845,00	2.091.272,06	419.193,00	18.944.991,9	110.528,71	1.842.768,01	56.732,40	0,00	692.494,81	34.453.005,	97,99	87,80	39.240.000,0
06	1	MAMUL MAL ALIMLARI	0,00	0,00	0,00	0,00	0,00	0,00	0,00	0,00	0,00	0,00	0,00	0,00	0,00	0,00	0,00	0,00	0	0	0,00
06	2	Menkul Sermaye Üretim Giderleri	4.805.100,18	12.250.000,0	0,00	0,00	0,00	0,00	33.571,00	103.250,00	0,00	0,00	0,00	0,00	1.603.915,00	0,00	1.637.486,00	103.250,00	-1486	0,84	12.250.000,0
06	2	MENKUL SERMAYE ÜRETİM GİDERLERİ	0,00	0,00	0,00	0,00	0,00	0,00	0,00	0,00	0,00	0,00	0,00	0,00	0,00	0,00	0,00	0,00	0	0	0,00
06	3	Gayri Maddi Hak Alımları	9.435.496,89	3.520.000,00	0,00	0,00	398.840,00	0,00	1.622.116,00	187.620,00	492.626,40	997.100,00	32.450,00	0,00	4.324.734,49	0,00	6.870.766,89	1.184.720,0	-479,9	33,66	3.520.000,00
06	3	GAYRİ MADDİ HAK ALIMLARI	0,00	0,00	0,00	0,00	0,00	0,00	0,00	0,00	0,00	0,00	0,00	0,00	0,00	0,00	0,00	0,00	0	0	0,00
06	4	Gayrimenkul Alımları Ve	19.883.385,94	24.627.000,0	0,00	33.000,00	0,00	6.599.499,80	28.000,00	5.985.129,25	0,00	115.607,56	99.238,61	0,00	0,00	0,00	127.238,61	12.733.236,	99	51,70	24.627.000,0
06	4	GAYRİMENKUL ALIMLARI VE	0,00	0,00	0,00	0,00	0,00	0,00	0,00	0,00	0,00	0,00	0,00	0,00	0,00	0,00	0,00	0,00	0	0	0,00
06	5	GAYRİMENKUL SERMAYE ÜRETİM	0,00	400.000,00	0,00	0,00	0,00	0,00	0,00	0,00	0,00	0,00	0,00	0,00	0,00	0,00	0,00	0,00	0	0,00	400.000,00
06	5	Gayrimenkul Sermaye Üretim	267.834.056,3	403.150.000,	4.352.577,18	18.925.436,0	10.001.250,7	20.034.131,6	21.310.138,6	66.538.524,2	22.084.825,1	50.774.044,4	20.139.861,5	37.727.049,6	14.170.590,6	22.713.081,4	92.059.244,0	216.712,26	57,52	53,75	403.150.000,

BÜTÇE GİDELERİ		2018 GERÇEKLEŞME TOPLAMI	2019 BAŞLANGIÇ ÖDENEĞİ	OCAK GERÇEKLEŞME		ŞUBAT GERÇEKLEŞME		MART GERÇEKLEŞME		NİSAN GERÇEKLEŞME		MAYIS GERÇEKLEŞME		HAZİRAN GERÇEKLEŞME		OCAK -HAZİRAN GERÇEKLEŞME		ARTIŞ ORANI %	OCAK -HAZİRAN GERÇEK ORANI	2019 YILSONU GERÇEKLEŞME TAHMİNİ	
06	6	Menkul Malların Büyük Onarım	0,00	0,00	0,00	0,00	0,00	0,00	0,00	0,00	0,00	0,00	0,00	0,00	0,00	0,00	0,00	0	0	0,00	
06	6	MENKUL MALLARIN BÜYÜK ONARIM	0,00	0,00	0,00	0,00	0,00	0,00	0,00	0,00	0,00	0,00	0,00	0,00	0,00	0,00	0,00	0	0	0,00	
06	7	GAYRİMENKUL BÜYÜK ONARIM	0,00	0,00	0,00	0,00	0,00	0,00	0,00	0,00	0,00	0,00	0,00	0,00	0,00	0,00	0,00	0	0	0,00	
06	7	Gayrimenkul Büyük Onarım Giderleri	10.206.967,24	20.730.000,0	0,00	0,00	1.320.209,37	739.559,20	1.632.031,33	0,00	539.986,96	735.968,23	3.142.998,68	886.441,04	0,00	2.361.968,47	6.635.226,3	64,4	32,01	20.730.000,0	
06	8	STOK ALIMLARI (SAVUNMA DIŞINDA)	0,00	0,00	0,00	0,00	0,00	0,00	0,00	0,00	0,00	0,00	0,00	0,00	0,00	0,00	0,00	0	0	0,00	
06	9	DİĞER SERMAYE GİDERLERİ	0,00	0,00	0,00	0,00	0,00	0,00	0,00	0,00	0,00	0,00	0,00	0,00	0,00	0,00	0,00	0	0	0,00	
06	9	Diğer Sermaye Giderleri	0,00	0,00	0,00	0,00	0,00	0,00	0,00	0,00	0,00	0,00	0,00	0,00	0,00	0,00	0,00	0	0	0,00	
07		Sermaye Transferleri	13.803.046,82	15.110.000,00	974.164,59	866.940,31	899.225,86	1.006.151,82	1.421.216,52	1.016.283,65	778.086,31	2.300.039,52	682.744,56	946.219,81	1.774.018,98	0,00	6.529.456,82	6.135.635,10	-6,419	40,61	15.110.000,0
07	1	Yurtiçi Sermaye Transferleri	13.803.046,82	15.110.000,00	974.164,59	866.940,31	899.225,86	1.006.151,82	1.421.216,52	1.016.283,65	778.086,31	2.300.039,52	682.744,56	946.219,81	1.774.018,98	0,00	6.529.456,82	6.135.635,1	-6,419	40,61	15.110.000,0
07	2	YURTDIŞI SERMAYE TRANSFERLERİ	0,00	0,00	0,00	0,00	0,00	0,00	0,00	0,00	0,00	0,00	0,00	0,00	0,00	0,00	0,00	0	0	0,00	
07	2	Yurtdışı Sermaye Transferleri	0,00	0,00	0,00	0,00	0,00	0,00	0,00	0,00	0,00	0,00	0,00	0,00	0,00	0,00	0,00	0	0	0,00	
08		Borç Verme	0,00	1.000,00	0,00	0,00	0,00	0,00	0,00	0,00	0,00	0,00	0,00	0,00	0,00	0,00	0,00	0	0,00	1.000,00	
08	1	YURTIÇİ BORÇ VERME	0,00	0,00	0,00	0,00	0,00	0,00	0,00	0,00	0,00	0,00	0,00	0,00	0,00	0,00	0,00	0	0	0,00	
08	1	Yurtiçi Borç Verme	0,00	1.000,00	0,00	0,00	0,00	0,00	0,00	0,00	0,00	0,00	0,00	0,00	0,00	0,00	0,00	0	0,00	1.000,00	
08	2	Yurtdışı Borç Verme	0,00	0,00	0,00	0,00	0,00	0,00	0,00	0,00	0,00	0,00	0,00	0,00	0,00	0,00	0,00	0	0	0,00	
09		YEDEK ÖDENEKLER	0,00	80.000.000,00	0,00	0,00	0,00	0,00	0,00	0,00	0,00	0,00	0,00	0,00	0,00	0,00	0,00	0	0,00	80.000.000,0	
09	1	PERSONEL YEDEK ÖDENEĞİ	0,00	2.000.000,00	0,00	0,00	0,00	0,00	0,00	0,00	0,00	0,00	0,00	0,00	0,00	0,00	0,00	0	0,00	2.000.000,00	
09	2	KUR FARKLARINI KARŞILAMA	0,00	0,00	0,00	0,00	0,00	0,00	0,00	0,00	0,00	0,00	0,00	0,00	0,00	0,00	0,00	0	0	0,00	
09	3	YATIRIMLARI HIZLANDIRMA ÖDENEĞİ	0,00	500.000,00	0,00	0,00	0,00	0,00	0,00	0,00	0,00	0,00	0,00	0,00	0,00	0,00	0,00	0	0,00	500.000,00	
09	4	ÖNGÖRÜLMİYEN GİDERLER ÖDENEĞİ	0,00	500.000,00	0,00	0,00	0,00	0,00	0,00	0,00	0,00	0,00	0,00	0,00	0,00	0,00	0,00	0	0,00	500.000,00	
09	5	DEPREM GİDERLERİNİ KARŞILAMA	0,00	0,00	0,00	0,00	0,00	0,00	0,00	0,00	0,00	0,00	0,00	0,00	0,00	0,00	0,00	0	0	0,00	
09	6	YEDEK ÖDENEK	0,00	77.000.000,0	0,00	0,00	0,00	0,00	0,00	0,00	0,00	0,00	0,00	0,00	0,00	0,00	0,00	0	0,00	77.000.000,0	
09	7	YENİ KURULACAK DAİRE VE	0,00	0,00	0,00	0,00	0,00	0,00	0,00	0,00	0,00	0,00	0,00	0,00	0,00	0,00	0,00	0	0	0,00	
09	8	MÜLTECİ VE GÖÇMEN GİDERLERİ	0,00	0,00	0,00	0,00	0,00	0,00	0,00	0,00	0,00	0,00	0,00	0,00	0,00	0,00	0,00	0	0	0,00	
09	9	DİĞER YEDEK ÖDENEKLER	0,00	0,00	0,00	0,00	0,00	0,00	0,00	0,00	0,00	0,00	0,00	0,00	0,00	0,00	0,00	0	0	0,00	
11		Değer ve Miktar Değişimleri	0,00	0,00	0,00	0,00	0,00	0,00	0,00	0,00	0,00	0,00	0,00	0,00	0,00	0,00	0,00	0	0	0,00	
11	1	Döviz Mevcudunun Değerlenmesinde	0,00	0,00	0,00	0,00	0,00	0,00	0,00	0,00	0,00	0,00	0,00	0,00	0,00	0,00	0,00	0	0	0,00	
11	9		0,00	0,00	0,00	0,00	0,00	0,00	0,00	0,00	0,00	0,00	0,00	0,00	0,00	0,00	0,00	0	0	0,00	
12		Gelirlerden RED ve iadesinden	0,00	0,00	0,00	0,00	0,00	0,00	0,00	0,00	0,00	0,00	0,00	0,00	0,00	0,00	0,00	0	0	0,00	
12	1	Vergi Gelirleri	0,00	0,00	0,00	0,00	0,00	0,00	0,00	0,00	0,00	0,00	0,00	0,00	0,00	0,00	0,00	0	0	0,00	

## EK-2 Bütçe Gelirlerinin Gelişimi

BÜTÇE GİDELERİ	2018 GERÇEKLEŞME TOPLAMI	2019 BAŞLANGIÇ ÖDENEĞİ	OCAK GERÇEKLEŞME		ŞUBAT GERÇEKLEŞME		MART GERÇEKLEŞME		NİSAN GERÇEKLEŞME		MAYIS GERÇEKLEŞME		HAZİRAN GERÇEKLEŞME		OCAK -HAZİRAN GERÇEKLEŞME		ARTIŞ ORANI %	OCAK - HAZİRAN GERÇEK ORANI		2018 YILSONU GERÇEKLEŞTİRİLMİŞ TAHHİNİ	
			2018	2019	2018	2019	2018	2019	2018	2019	2018	2019	2018	2019	2018	2019		2018	2019		
01	Vergi Gelirleri	9.226.379,71	18.631.000,00	873.352,15	816.570,01	639.814,14	622.359,59	755.329,60	516.084,33	558.616,17	437.019,59	660.720,65	590.620,39	1.019.609,55	1.328.264,45	4.507.442,26	4.310.918,30	-4,36	48,85	23,14	9.610.000,00
01	1 Gelir ve Kazanc Uzerinden Alinan	0	0	0	0	0	0	0	0	0	0	0	0	0	0	0	0	0	0	0	0
01	2 Mülkiyet Uzerinden Alinan	667.230,08	0	15.108,72	14.316,67	11.220,83	105.362,62	29.846,29	17.235,83	21.009,63	11.085,53	28.917,95	50.354,89	46.941,37	20.239,86	153.044,79	218.595,40	42,83	22,94	0	0
01	3 Dahilde Alinan Mal ve Hizmet	5.804.831,51	14.260.000,00	598.898,55	493.392,42	302.102,70	236.429,08	517.402,53	172.785,65	334.306,31	179.527,72	452.563,58	291.029,19	776.207,11	987.409,69	2.981.480,78	2.360.573,70	-20,83	51,36	16,55	5.400.000,00
01	4 Uluslararası Ticaret ve	0	0	0	0	0	0	0	0	0	0	0	0	0	0	0	0	0	0	0	0
01	5 Damga Vergisi	0	0	0	0	0	0	0	0	0	0	0	0	0	0	0	0	0	0	0	0
01	6 Harclar	2.754.318,12	4.371.000,00	259.344,88	308.860,92	326.490,61	280.567,89	208.080,78	326.062,85	203.300,23	246.406,34	179.239,12	249.236,31	196.461,07	320.614,90	1.372.916,69	1.731.749,20	26,14	49,85	39,62	4.210.000,00
01	9 Baska Yerde Sınıflandırılmayan	0	0	0	0	0	0	0	0	0	0	0	0	0	0	0	0	0	0	0	0
02	Sosyal Güvenlik Gelirleri	0	0	0	0	0	0	0	0	0	0	0	0	0	0	0	0	0	0	0	0
02	1 Genel Bütçeli İdarelerden	0	0	0	0	0	0	0	0	0	0	0	0	0	0	0	0	0	0	0	0
02	2 Özel Bütçeli İdarelerden	0	0	0	0	0	0	0	0	0	0	0	0	0	0	0	0	0	0	0	0
02	3 Düzenleyici ve Denetleyici	0	0	0	0	0	0	0	0	0	0	0	0	0	0	0	0	0	0	0	0
02	4 Sosyal Güvenlik Kurumlarından	0	0	0	0	0	0	0	0	0	0	0	0	0	0	0	0	0	0	0	0
02	5 Mahalli İdarelerden	0	0	0	0	0	0	0	0	0	0	0	0	0	0	0	0	0	0	0	0
02	6 Diğer İşverenlerden	0	0	0	0	0	0	0	0	0	0	0	0	0	0	0	0	0	0	0	0
02	7 Çalışanlardan	0	0	0	0	0	0	0	0	0	0	0	0	0	0	0	0	0	0	0	0
02	8 Kendi işine sahip olanlardan veya	0	0	0	0	0	0	0	0	0	0	0	0	0	0	0	0	0	0	0	0
02	9 Ayırımı yapılamayan diğer sosyal	0	0	0	0	0	0	0	0	0	0	0	0	0	0	0	0	0	0	0	0
03	Tesebbüs ve Mülkiyet Gelirleri	36.450.352,14	49.817.000,00	2.292.528,69	1.863.482,35	1.733.321,13	2.203.291,84	2.858.143,08	4.078.692,63	6.391.866,44	5.736.815,66	2.176.810,25	4.091.445,80	2.470.018,54	1.885.404,97	17.922.688,10	19.859.133,00	10,8	49,17	39,86	25.260.000,00
03	1 Mal ve Hizmet Satış Gelirleri	27.208.615,63	37.471.000,00	1.697.749,09	1.378.842,22	1.400.858,19	1.945.501,17	1.502.194,78	1.785.394,27	5.905.613,12	5.044.340,24	1.827.229,25	3.305.529,86	1.794.059,41	1.202.918,52	14.127.703,80	14.662.526,00	3,79	51,92	39,13	18.350.000,00
03	2 Malların kullanma veya faaliyette	1.410.207,91	1.700.000,00	149.694,45	96.604,65	156.044,68	92.139,41	161.050,05	145.431,90	112.379,12	117.217,62	100.616,89	168.646,37	82.968,26	99.812,20	762.753,45	719.852,15	-5,62	54,09	42,34	500.000,00
03	3 KİT ve Kamu Bankaları Gelirleri	0	0	0	0	0	0	0	0	0	0	0	0	0	0	0	0	0	0	0	0
03	4 Kurumlar Hasılatı	0	0	0	0	0	0	0	0	0	0	0	0	0	0	0	0	0	0	0	0
03	5 Kurumlar Karları	0	0	0	0	0	0	0	0	0	0	0	0	0	0	0	0	0	0	0	0
03	6 Kira Gelirleri	7.831.528,60	10.646.000,00	445.085,15	388.035,48	176.418,26	165.651,26	1.194.898,25	2.147.866,46	373.874,20	575.257,80	248.964,11	617.269,57	592.990,87	582.674,25	3.032.230,84	4.476.754,80	47,64	38,72	42,05	6.410.000,00
03	9 Diğer Tesebbüs ve Mülkiyet	0	0	0	0	0	0	0	0	0	0	0	0	0	0	0	0	0	0	0	0
04	Alınan Bağış ve Yardımlar ile Özel	5.019.345,14	10.000,00	0	0	0	0	1.753,17	0	0	0	0	0	0	0	1.753,17	0	0	0,03	0	3.000.000,00
04	1 Yurt Disından Alınan Bağış ve	0	0	0	0	0	0	0	0	0	0	0	0	0	0	0	0	0	0	0	0
04	2 Merkezi Yönetim Bütçesine Dahil	0	0	0	0	0	0	0	0	0	0	0	0	0	0	0	0	0	0	0	0

BÜTÇE GİDELERİ		2018 GERÇEKLEŞME TOPLAMI	2019 BAŞLANGIÇ ÖDENEĞİ	OCAK GERÇEKLEŞME		ŞUBAT GERÇEKLEŞME		MART GERÇEKLEŞME		NİSAN GERÇEKLEŞME		MAYIS GERÇEKLEŞME		HAZİRAN GERÇEKLEŞME		OCAK -HAZİRAN GERÇEKLEŞME		ARTIŞ ORANI %	OCAK -HAZİRAN GERÇEK ORANI	2018 YILSONU GERÇEKLEŞ TAHMİNİ			
04	3	Diger Idarelerden Alinan Bagis ve	0	0	0	0	0	0	0	0	0	0	0	0	0	0	0	0	0	0			
04	4	Kurumlardan ve Kisilerden Alinan	4.928.706,34	10.000,00	0	0	0	1.753,17	0	0	0	0	0	0	0	1.753,17	0	0	0,04	0	3.000.000,00		
04	5	Proje Yardimlari	90.638,80	0	0	0	0	0	0	0	0	0	0	0	0	0	0	0	0	0	0		
04	6	Ozel Gelirler	0	0	0	0	0	0	0	0	0	0	0	0	0	0	0	0	0	0	0		
05		Diger Gelirler	884.568.491,10	991.061.000,00	68.919.293,80	66.420.243,40	61.483.924,30	67.311.901,90	63.807.555,80	71.343.690,80	57.332.638,30	62.090.710,00	48.889.600,10	64.804.320,40	105.504.934,00	17.116.031,10	405.937.946,00	349.086,89	-14	45,89	35,22	782.150.000,00	
05	1	Faiz Gelirleri	4.839.662,34	5.016.000,00	330.252,95	813.366,24	103.701,75	560.225,67	245.883,38	567.124,60	341.964,65	388.127,11	336.127,56	166.273,77	215.271,36	130.152,24	1.573.201,65	2.625.269,60	66,87	32,51	52,34	1.000.000,00	
05	2	Kisi ve Kurumlardan Alinan	873.152.913,20	979.870.000,00	68.333.421,40	65.270.483,30	60.707.010,80	66.471.604,00	63.066.437,20	69.798.682,40	56.474.110,20	59.112.455,00	48.368.421,50	63.823.563,00	104.899.763,00	16.651.608,20	401.849.164,00	341.128,39	-15,11	46,02	34,81	770.650.000,00	
05	3	Para Cezalari	2.300.236,11	3.525.000,00	223.664,82	178.267,82	93.062,40	165.844,62	207.710,46	171.902,53	268.144,87	118.555,40	89.192,25	150.852,98	378.243,90	183.046,30	1.260.018,70	968.469,65	-23,14	54,78	27,47	500.000,00	
05	9	Diger Cesitli Gelirler	4.275.679,41	2.650.000,00	31.954,66	158.126,07	580.149,36	114.227,66	287.524,75	805.981,26	248.418,62	2.471.572,46	95.858,81	663.630,64	11.655,47	151.224,28	1.255.561,67	4.364.762,30	247,63	29,37	164,71	10.000.000,00	
06		Sermaye Gelirleri	0	100.000.000,00	0	0	0	0	0	0	0	0	0	0	0	0	0	0	0	0	0	138.500.000,00	
06	1	Tasimmaz Satis Gelirleri	0	100.000.000,00	0	0	0	0	0	0	0	0	0	0	0	0	0	0	0	0	0	0	138.500.000,00
06	2	Tasinir Satis Gelirleri	0	0	0	0	0	0	0	0	0	0	0	0	0	0	0	0	0	0	0	0	0
06	3	Menkul Kiymet ve Varlik Satis	0	0	0	0	0	0	0	0	0	0	0	0	0	0	0	0	0	0	0	0	0
06	9	Diger Sermaye Satis Gelirleri	0	0	0	0	0	0	0	0	0	0	0	0	0	0	0	0	0	0	0	0	0
08		Alacaklardan Tahsilat	0	2.501.000,00	0	0	0	0	0	0	0	0	0	0	0	0	0	0	0	0	0	0	0
08	1	Yurtici Alacaklardan Tahsilat	0	2.501.000,00	0	0	0	0	0	0	0	0	0	0	0	0	0	0	0	0	0	0	0
08	2	Yurtdisi Alacaklardan Tahsilat	0	0	0	0	0	0	0	0	0	0	0	0	0	0	0	0	0	0	0	0	0
09		Red ve Ideler (-)	0	-20.000,00	0	0	0	0	0	0	0	0	0	0	0	0	0	0	0	0	0	0	-20.000,00
09	1	Vergi Gelirleri	0	-8.000,00	0	0	0	0	0	0	0	0	0	0	0	0	0	0	0	0	0	0	-10.000,00
09	2	Sosyal Guvenlik Gelirleri	0	-2.000,00	0	0	0	0	0	0	0	0	0	0	0	0	0	0	0	0	0	0	0
09	3	Tesebbüs ve Mülkiyet Gelirleri	0	-6.000,00	0	0	0	0	0	0	0	0	0	0	0	0	0	0	0	0	0	0	-10.000,00
09	4	Alinan Bagis ve Yardimlar ile Ozel	0	0	0	0	0	0	0	0	0	0	0	0	0	0	0	0	0	0	0	0	0
09	5	Diger Gelirler	0	-4.000,00	0	0	0	0	0	0	0	0	0	0	0	0	0	0	0	0	0	0	0
09	6	Sermaye Gelirleri	0	0	0	0	0	0	0	0	0	0	0	0	0	0	0	0	0	0	0	0	0