

MALİ DURUM BEKLENTİLER RAPORU

MALİ HİZMETLER DAİRESİ BAŞKANLIĞI

- TEMMUZ 2024 -

İçindekiler

I- OCAK-HAZİRAN 2024 DÖNEMİ BÜTÇE UYGULAMA SONUÇLARI	4
A. BÜTÇE GİDERLERİ	4
01- <i>Personel Giderleri</i>	6
02- <i>Sosyal Güvenlik Kurumlarına Devlet Primi Giderleri</i>	7
03- <i>Mal ve Hizmet Alım Giderleri</i>	8
04- <i>Faiz Giderleri</i>	9
05- <i>Cari Transferler</i>	10
06- <i>Sermaye Giderleri</i>	11
07- <i>Sermaye Transferleri</i>	12
08- <i>Borç Verme</i>	13
09- <i>Yedek Ödenek</i>	13
B. BÜTÇE GELİRLERİ	14
01- <i>Vergi Gelirleri</i>	16
03- <i>Teşebbüs ve Mülkiyet Gelirleri</i>	17
04- <i>Alınan Bağış ve Yardımlar ile Özel Gelirler</i>	18
05- <i>Diğer Gelirler</i>	19
06- <i>Sermaye Gelirleri</i>	20
08- <i>Alacaklardan Tahsilat</i>	21
09- <i>Red ve İadeler (-)</i>	21
III- TEMMUZ-ARALIK 2024 DÖNEMİNE İLİŞKİN BEKLENTİLER VE HEDEFLER	22
A. BÜTÇE GİDERLERİ	22
B. BÜTÇE GELİRLERİ	24
EK 1 – BÜTÇE GİDERLERİ GELİŞİMİ	26
EK 2 – BÜTÇE GELİRLERİ GELİŞİMİ	29

Tablo 1 2023 ve 2024 Yılları Ocak- Haziran Dönemi Personel Giderleri Gerçekleşmeleri	6
Tablo 2 2023 ve 2024 Yılları Ocak - Haziran SGK Devlet Primi Giderleri Gerçekleşmeleri.....	7
Tablo 3 2023 ve 2024 Yılları Ocak - Haziran Mal ve Hizmet Alım Giderleri Gerçekleşmeleri.....	8
Tablo 4 2023 ve 2024 Yılları Ocak - Haziran Faiz Giderleri Gerçekleşmeleri.....	9
Tablo 5 2023 ve 2024 Yılları Ocak - Haziran Cari Transfer Gerçekleşmeleri	10
Tablo 6 2023 ve 2024 Yılları Ocak - Haziran Sermaye Giderleri Gerçekleşmeleri	11
Tablo 7 2023 ve 2024 Yılları Ocak - Haziran Sermaye Transferleri Gerçekleşmeleri.....	12
Tablo 8 2023 ve 2024 Yılları Ocak - Haziran Borç Verme Gerçekleşmeleri.....	13
Tablo 9 2023 Gerçekleşmeleri ile 2024 Başlangıç Ödeneği Gelişimi	14
Tablo 10 2023 ve 2024 Yılları Ocak-Haziran Dönemi Bütçe Gelirlerinin Gelişimi.....	15
Tablo 11 2023 ve 2024 Yılları Ocak - Haziran Teşebbüs ve Mülkiyet Gelirleri Gerçekleşmeleri	17
Tablo 12 2023 ve 2024 Yılları Ocak - Haziran Alınan Bağış ve Yardımlar Gerçekleşmeleri	18
Tablo 13 2023 ve 2024 Yılları Ocak - Haziran Diğer Gelirler Gerçekleşmeleri.....	19
Tablo 14 2023 ve 2024 Yılları Ocak - Haziran Sermaye Gelirleri Gerçekleşmeleri	20
Tablo 15 2023 ve 2024 Yılları Ocak - Haziran Alacaklardan Tahsilat Gerçekleşmeleri	21
Tablo 16 2024 Yılı Temmuz - Aralık Bütçe Giderleri Gerçekleşme Tahminleri.....	22
Tablo 17 2024 Yılı Temmuz - Aralık Bütçe Gelirleri Gerçekleşme Tahminleri.....	24
Tablo 18 Bütçe Giderleri Gelişim	26
Tablo 19 Bütçe Gelirleri Gelişimi	29

Şekil 1 2023 Gerçekleşmeleri ile 2024 Başlangıç Ödeneği Gelişimi.....	4
Şekil 3 2023 ve 2024 Yılları Ocak- Haziran Dönemi Personel Giderleri Gerçekleşmeleri	6
Şekil 4 2023 ve 2024 Yılları Ocak - Haziran SGK Devlet Primi Giderleri Gerçekleşmeleri	7
Şekil 5 2023 ve 2024 Yılları Ocak - Haziran Mal ve Hizmet Alım Giderleri Gerçekleşmeleri.....	8
Şekil 6 2023 ve 2024 Yılları Ocak - Haziran Faiz Giderleri Gerçekleşmeleri	9
Şekil 7 2023 ve 2024 Yılları Ocak - Haziran Cari Transfer Gerçekleşmeleri.....	10
Şekil 8 2023 ve 2024 Yılları Ocak - Haziran Sermaye Giderleri Gerçekleşmeleri.....	11
Şekil 9 2023 ve 2024 Yılları Ocak - Haziran Sermaye Transferleri Gerçekleşmeleri	12
Şekil 10 2023 ve 2024 Yılları Ocak - Haziran Borç Verme Gerçekleşmeleri	13
Şekil 11 2023 Gerçekleşmeleri ile 2024 Başlangıç Ödeneği Gelişimi.....	14
Şekil 12 2023 ve 2024 Yılları Ocak-Haziran Dönemi Bütçe Gelirlerinin Gelişimi.....	15
Şekil 13 2023 ve 2024 Yılları Ocak - Haziran Teşebbüs ve Mülkiyet Gelirleri Gerçekleşmeleri.....	17
Şekil 14 2023 ve 2024 Yılları Ocak - Haziran Diğer Gelirler Gerçekleşmeleri	19
Şekil 15 2023 ve 2024 Yılları Ocak - Haziran Sermaye Gelirleri Gerçekleşmeleri.....	20
Şekil 16 2023 ve 2024 Yılları Ocak - Haziran Alacaklardan Tahsilat Gerçekleşmeleri.....	21
Şekil 17 2024 Yılı Temmuz - Aralık Bütçe Giderleri Gerçekleşme Tahminleri	22
Şekil 18 2024 Yılı Temmuz - Aralık Bütçe Gelirleri Gerçekleşme Tahminleri	24

SUNUŞ

Kamu hizmetlerinin yürütülmesinde ve bütçe uygulamalarında şeffaflık, hesap verilebilirlik ve etkinliđin artırılması, vatandaşlarımızın kamu idareleri üzerindeki genel denetim ve gözetim fonksiyonunun yerine getirilmesi amacıyla 5018 sayılı Kamu Mali Yönetimi ve Kontrol Kanunu'nun 30. Maddesinde genel yönetim kapsamındaki idarelerin ilk altı aylık bütçe uygulama sonuçları ikinci altı aya ilişkin beklentiler ve hedefler ile faaliyetlerini Temmuz ayı içerisinde kamuoyuna açıklayacakları belirtilmektedir.

Bu doğrultuda Belediyemizin 2024 yılı ilk altı aylık bütçe uygulama sonuçları ile ikinci altı aya ilişkin beklentileri, hedefleri ve yapılması planlanan faaliyetlerini içeren "2024 Yılı Kurumsal Mali Durum ve Beklentiler Raporu" hazırlanmıştır. Belediyemiz kaynaklarının etkin ve verimli kullanılmasına yönelik olarak bütçe uygulamalarında şeffaflık, açıklık ve hesap verilebilirliđin yerleřtirilmesi noktasında önemli olan söz konusu raporu kamuoyunun bilgisine sunuyorum.

Mehmet ÖNTÜRK

Hatay Büyükşehir Belediye Başkanı

I- OCAK-HAZİRAN 2024 DÖNEMİ BÜTÇE UYGULAMA SONUÇLARI

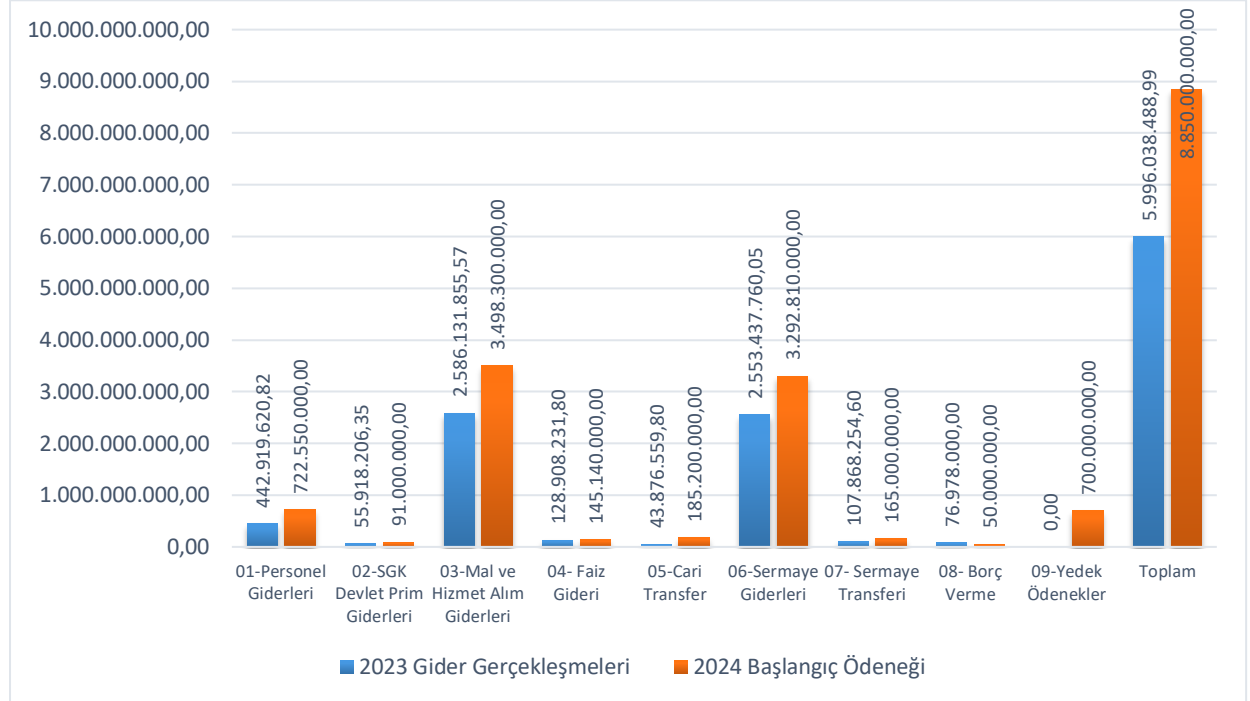
A. Bütçe Giderleri

2024 Mali Yılına ait giderlerde kullanılmak üzere belediyemize toplam ₺8.850.000.000,00 ödenek ayrılmıştır. 2023 yılında ₺5.996.038.488,99 gider gerçekleşmesi olmuştur. 2024 yılı için öngörülen başlangıç ödeneklerinde 2023 yılında gerçekleşen giderlere göre %48 artış olmuştur.

Tablo 1 2023 Gerçekleşmeleri ile 2024 Başlangıç Ödeneği Gelişimi

Bütçe Tertibi	2023	2024	Artış Oranı %
	Gider Gerçekleşmeleri	Başlangıç Ödeneği	
01-Personel Giderleri	442.919.620,82	722.550.000,00	63,13%
02-SGK Devlet Prim Giderleri	55.918.206,35	91.000.000,00	62,74%
03-Mal ve Hizmet Alım Giderleri	2.586.131.855,57	3.498.300.000,00	35,27%
04- Faiz Gideri	128.908.231,80	145.140.000,00	12,59%
05-Cari Transfer	43.876.559,80	185.200.000,00	322,09%
06-Sermaye Giderleri	2.553.437.760,05	3.292.810.000,00	28,96%
07- Sermaye Transferi	107.868.254,60	165.000.000,00	52,96%
08- Borç Verme	76.978.000,00	50.000.000,00	-35,05%
09-Yedek Ödenekler	0,00	700.000.000,00	#SAYI/0!
Toplam	5.996.038.488,99	8.850.000.000,00	47,60%

Şekil 1 2023 Gerçekleşmeleri ile 2024 Başlangıç Ödeneği Gelişimi



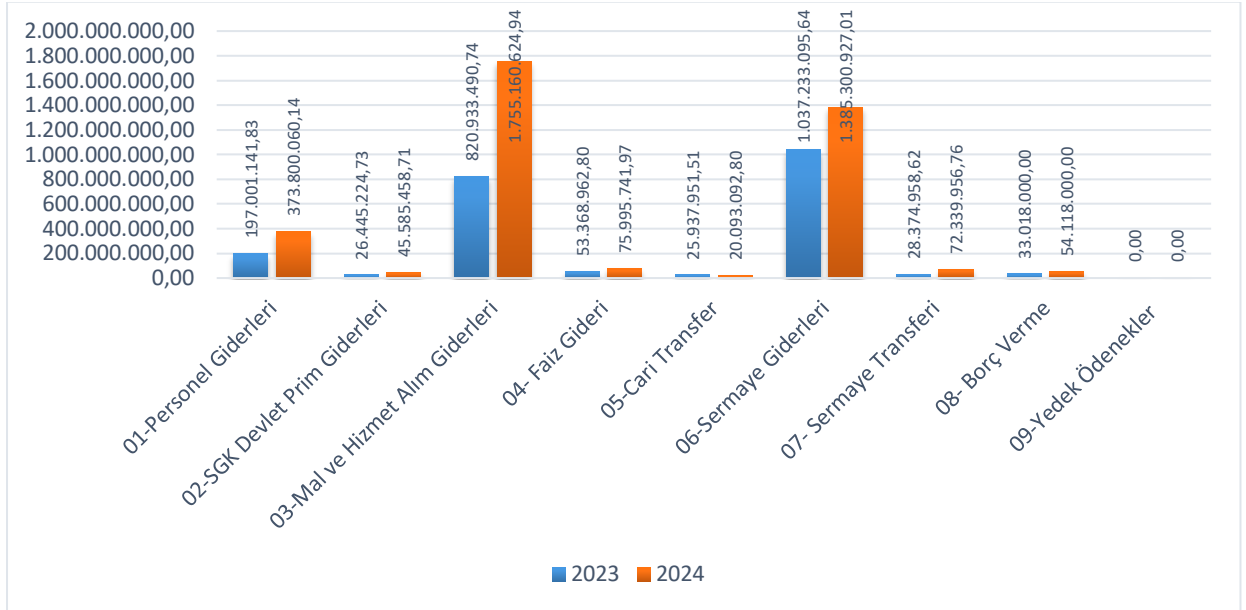
2023 Mali Yılı Ocak-Haziran Dönemi bütçe gider gerçekleştirmeleri Bütçe Giderlerinin Gelişimi Tablosunda da görüldüğü gibi toplam ₺2.222.312.825,87 olarak gerçekleşmiştir. 2023 yıl sonu gerçekleştirmelerinin %37,06 Ocak-Haziran Döneminde gerçekleşmiştir.2024 Mali Yılı Ocak-Haziran Dönemi için ilk 6 aylık bütçe giderleri toplamı ise ₺3.782.393.862,33 olarak gerçekleşmiş olup bu dönemde bütçenin kullanım oranı %42,74 olmuştur.

2023 ve 2024 yılları Ocak-Haziran Dönemi sonu itibariyle gider gerçekleştirme toplamı karşılaştırıldığında, giderlerde %70,20 oranında artış olduğu görülmektedir.

2023 ve 2024 yılları ödeneklerin Ocak-Haziran Dönemi sonu itibariyle fiili gerçekleştirmelerine ilişkin ayrıntılı veriler aşağıdaki tabloda ve Ek-1'de gösterilmiştir.

Tablo 2 2023 ve 2024 Yılları Ocak-Haziran Dönemi Bütçe Giderleri Gerçekleşmeleri

Bütçe Tertibi	2023 Gider Gerçekleşmeleri	2024 Başlangıç Ödeneği	Gider Gerçekleşmeleri				
			Ocak-Haziran Dönemi		Oran %		Değişim Oranı %
			2023	2024	2023	2024	
01-Personel Giderleri	442.919.620,82	722.550.000,00	197.001.141,83	373.800.060,14	44,48	51,73	89,75
02-SGK Devlet Prim Giderleri	55.918.206,35	91.000.000,00	26.445.224,73	45.585.458,71	47,29	50,09	72,38
03-Mal ve Hizmet Alım Giderleri	2.586.131.855,57	3.498.300.000,00	820.933.490,74	1.755.160.624,94	31,74	50,17	113,80
04- Faiz Gideri	128.908.231,80	145.140.000,00	53.368.962,80	75.995.741,97	41,40	52,36	42,40
05-Cari Transfer	43.876.559,80	185.200.000,00	25.937.951,51	20.093.092,80	59,12	10,85	-22,53
06-Sermaye Giderleri	2.553.437.760,05	3.292.810.000,00	1.037.233.095,64	1.385.300.927,01	40,62	42,07	33,56
07- Sermaye Transferi	107.868.254,60	165.000.000,00	28.374.958,62	72.339.956,76	26,31	43,84	154,94
08- Borç Verme	76.978.000,00	50.000.000,00	33.018.000,00	54.118.000,00	42,89	108,24	63,90
09-Yedek Ödenekler	0,00	700.000.000,00	0,00	0,00			
Toplam	5.996.038.488,99	8.850.000.000,00	2.222.312.825,87	3.782.393.862,33	37,06	42,74	70,20



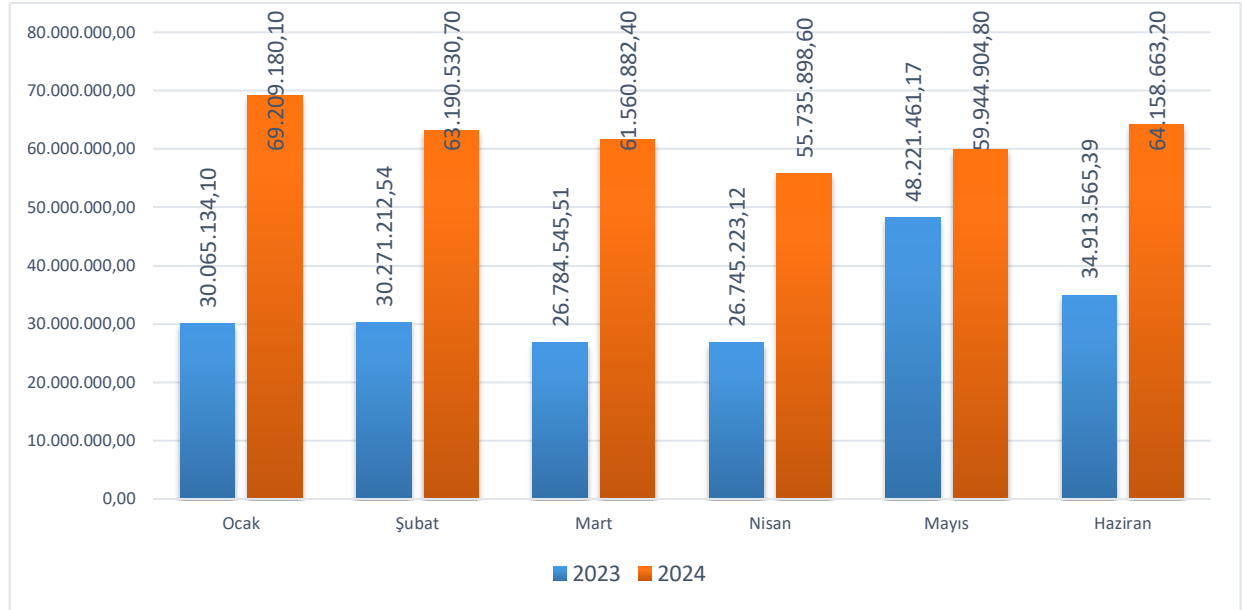
01- Personel Giderleri

Personel giderleri için 2024 yılı başında ₺722.550.000,00 ödenek ayrılmıştır. 2023 yılı Ocak-Haziran Dönemi ₺197.001.141,83 olan personel giderleri, 2024 yılı Ocak-Haziran Dönemi ₺176.798.917,97 artış ₺373.800.060,14 olmuştur. Personel giderlerindeki artış %89,75 olarak gerçekleşmiştir. Bahsedilen dönemlerdeki personel giderlerinin aylık gerçekleşmeleri aşağıda gösterilmiştir.

Tablo 1 2023 ve 2024 Yılları Ocak- Haziran Dönemi Personel Giderleri Gerçekleşmeleri

Aylar	2023	2024	Değişim Tutarı	Değişim Oranı %
Ocak	30.065.134,10	69.209.180,10	39.144.046,00	130,20%
Şubat	30.271.212,54	63.190.530,70	32.919.318,16	108,75%
Mart	26.784.545,51	61.560.882,40	34.776.336,89	129,84%
Nisan	26.745.223,12	55.735.898,60	28.990.675,48	108,40%
Mayıs	48.221.461,17	59.944.904,80	11.723.443,63	24,31%
Haziran	34.913.565,39	64.158.663,20	29.245.097,81	83,76%
Toplam	197.001.141,83	373.800.059,80	176.798.917,97	89,75%

Şekil 2 2023 ve 2024 Yılları Ocak- Haziran Dönemi Personel Giderleri Gerçekleşmeleri



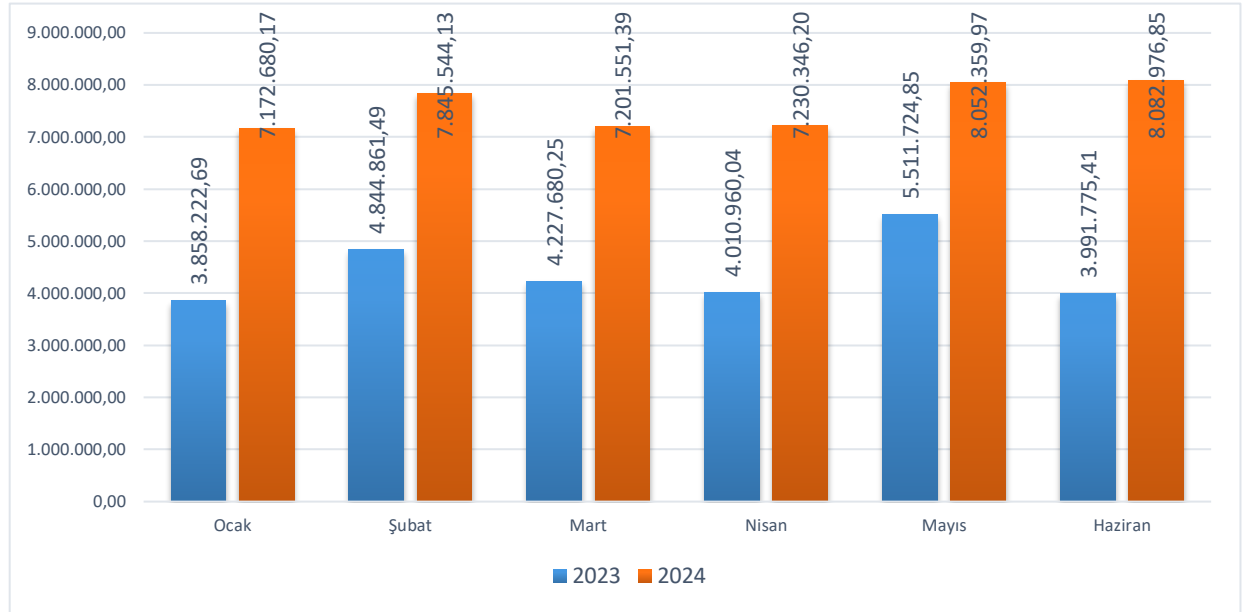
02- Sosyal Güvenlik Kurumlarına Devlet Primi Giderleri

Sosyal güvenlik kurumlarına devlet primi giderleri için 2024 yılı başında ₺91.000.000,00 ödenek ayrılmıştır. 2023 yılı Ocak-Haziran Dönemi döneminde ₺26.445.224,73 olan sosyal güvenlik kurumlarına devlet primi giderleri 2024 yılı Ocak-Haziran Dönemi döneminde ₺19.140.233,98 artış ile ₺45.585.458,71 olmuştur. Sosyal güvenlik kurumlarına devlet primi giderlerindeki artış %72,38 olarak gerçekleşmiştir. Anılan dönemlerdeki sosyal güvenlik kurumlarına devlet primi giderlerinin aylık gerçekleşmeleri aşağıda gösterilmiştir.

Tablo 2 2023 ve 2024 Yılları Ocak - Haziran SGK Devlet Primi Giderleri Gerçekleşmeleri

Aylar	2023	2024	Değişim Tutarı	Değişim Oranı %
Ocak	3.858.222,69	7.172.680,17	3.314.457,48	85,91%
Şubat	4.844.861,49	7.845.544,13	3.000.682,64	61,94%
Mart	4.227.680,25	7.201.551,39	2.973.871,14	70,34%
Nisan	4.010.960,04	7.230.346,20	3.219.386,16	80,26%
Mayıs	5.511.724,85	8.052.359,97	2.540.635,12	46,10%
Haziran	3.991.775,41	8.082.976,85	4.091.201,44	102,49%
Toplam	26.445.224,73	45.585.458,71	19.140.233,98	72,38%

Şekil 3 2023 ve 2024 Yılları Ocak - Haziran SGK Devlet Primi Giderleri Gerçekleşmeleri



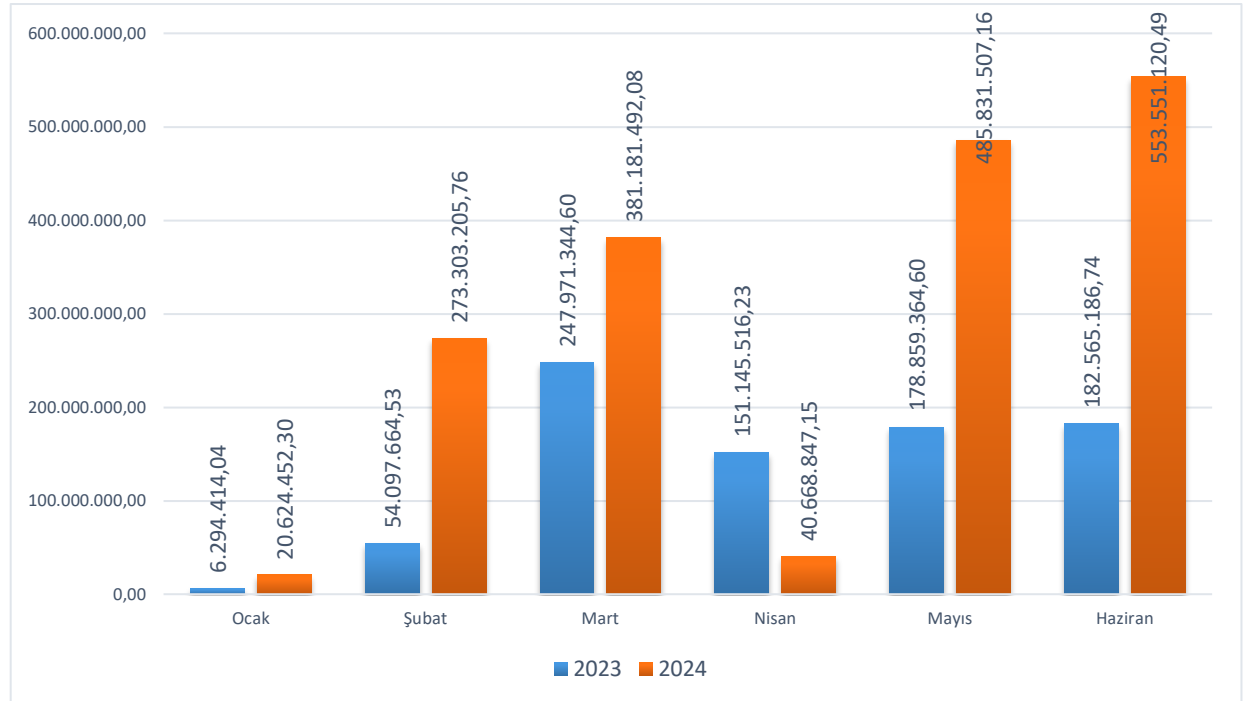
03- Mal ve Hizmet Alım Giderleri

Mal ve hizmet alım giderleri için 2024 yılı başında ₺3.498.300.000,00 ödenek ayrılmıştır. 2023 yılı Ocak-Haziran Dönemi ₺820.933.490,74 olan mal ve hizmet alım giderleri 2024 yılı Ocak-Haziran Dönemi ₺934.227.134,20 artış ₺1.755.160.624,94 olmuştur. Mal ve hizmet alımı giderlerindeki artış %113,80 olarak gerçekleşmiştir. Anılan dönemlerdeki mal ve hizmet alımı giderlerinin aylık gerçekleştirmeleri aşağıda gösterilmiştir.

Tablo 3 2023 ve 2024 Yılları Ocak - Haziran Mal ve Hizmet Alım Giderleri Gerçekleşmeleri

Aylar	2023	2024	Değişim Tutarı	Değişim Oranı %
Ocak	6.294.414,04	20.624.452,30	14.330.038,26	227,66%
Şubat	54.097.664,53	273.303.205,76	219.205.541,23	405,20%
Mart	247.971.344,60	381.181.492,08	133.210.147,48	53,72%
Nisan	151.145.516,23	40.668.847,15	-110.476.669,08	-73,09%
Mayıs	178.859.364,60	485.831.507,16	306.972.142,56	171,63%
Haziran	182.565.186,74	553.551.120,49	370.985.933,75	203,21%
Toplam	820.933.490,74	1.755.160.624,94	934.227.134,20	113,80%

Şekil 4 2023 ve 2024 Yılları Ocak - Haziran Mal ve Hizmet Alım Giderleri Gerçekleşmeleri



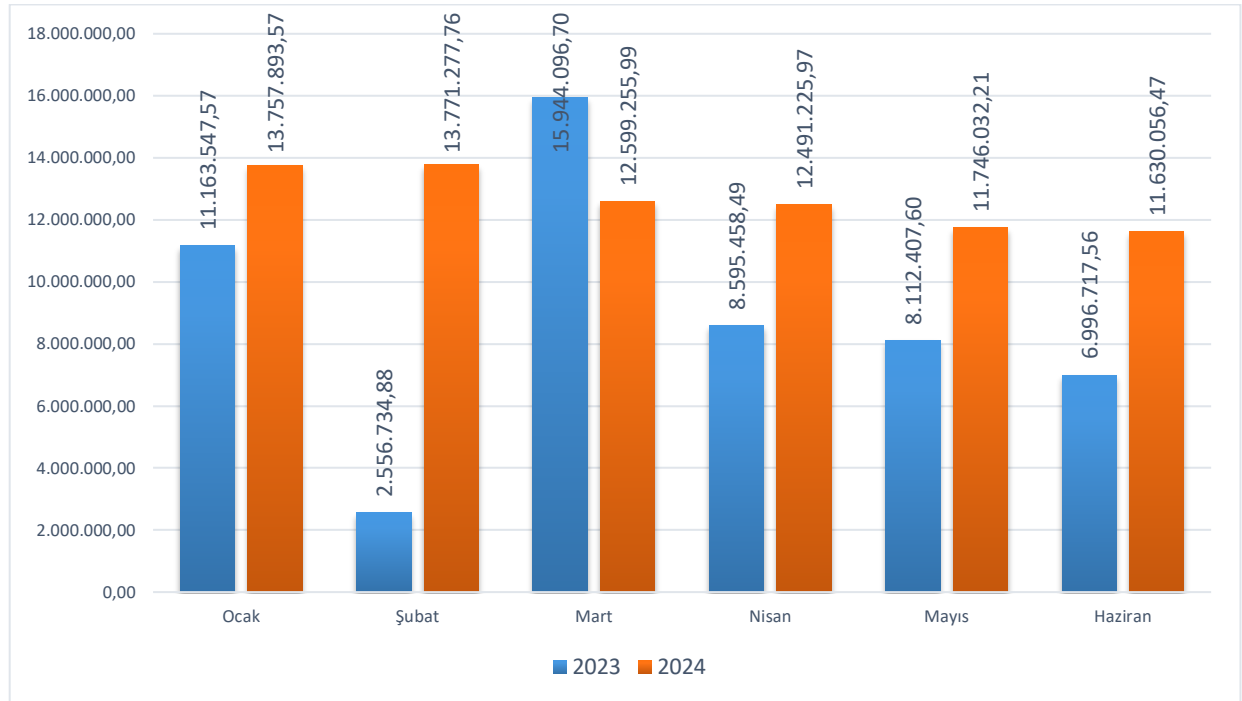
04- Faiz Giderleri

Faiz giderleri için 2024 yılı başında ₺145.140.000,00 ödenek ayrılmıştır. 2023 Yılı Ocak-Haziran Dönemi faiz giderleri ₺53.368.962,80 olan faiz giderleri ₺22.626.779,17 artışla ₺75.995.741,97 olmuştur. Faiz giderlerindeki artış % 42,40 olarak gerçekleşmiştir. Anılan dönemlerdeki faiz giderlerinin aylık gerçekleştirmeleri aşağıda gösterilmiştir.

Tablo 4 2023 ve 2024 Yılları Ocak - Haziran Faiz Giderleri Gerçekleşmeleri

Aylar	2023	2024	Değişim Tutarı	Değişim Oranı %
Ocak	11.163.547,57	13.757.893,57	2.594.346,00	23,24%
Şubat	2.556.734,88	13.771.277,76	11.214.542,88	438,63%
Mart	15.944.096,70	12.599.255,99	-3.344.840,71	-20,98%
Nisan	8.595.458,49	12.491.225,97	3.895.767,48	45,32%
Mayıs	8.112.407,60	11.746.032,21	3.633.624,61	44,79%
Haziran	6.996.717,56	11.630.056,47	4.633.338,91	66,22%
Toplam	53.368.962,80	75.995.741,97	22.626.779,17	42,40%

Şekil 5 2023 ve 2024 Yılları Ocak - Haziran Faiz Giderleri Gerçekleşmeleri



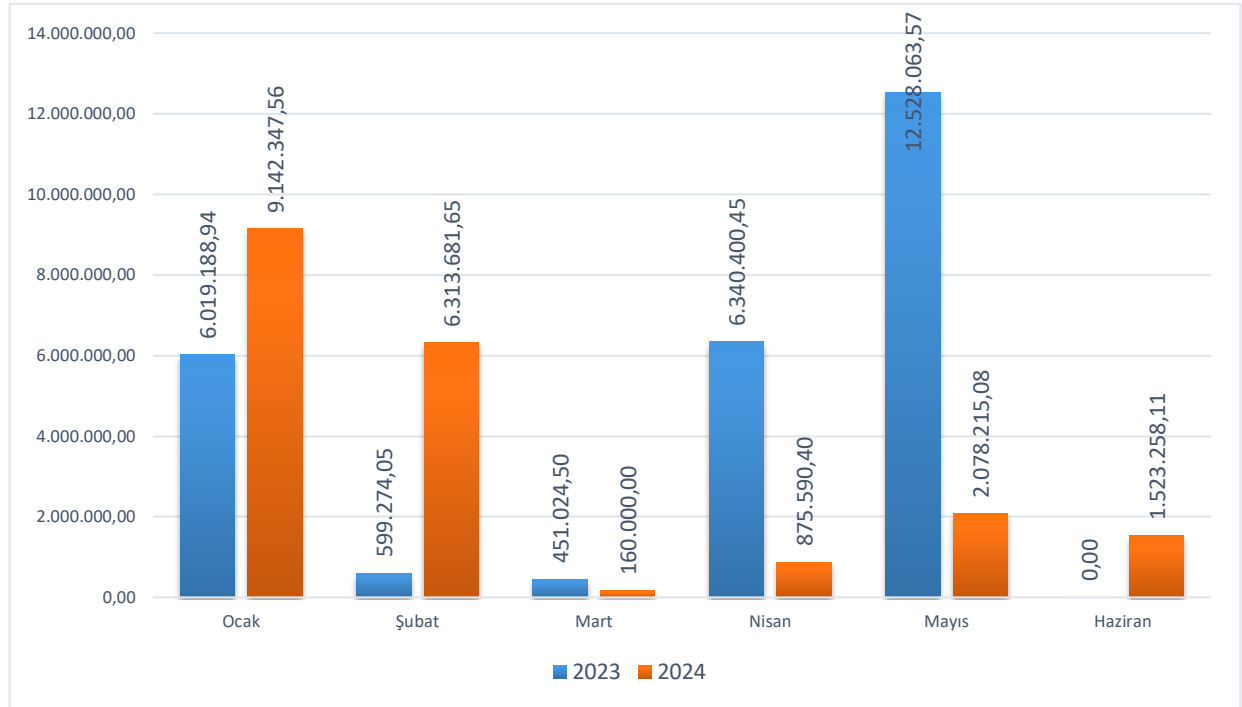
05- Cari Transferler

Cari transfer harcamaları için 2024 yılı başında ₺185.200.000,00 ödenek ayrılmıştır. 2023 yılı Ocak-Haziran Döneminde ₺25.937.951,51 olan cari transfer harcaması 2024 yılı Ocak-Haziran Döneminde -₺5.844.858,71 azalışla ₺20.093.092,80 olmuştur. Cari transfer harcamalarında bir önceki yıla göre %-22,53 oranında azalış gerçekleşmiştir. Anılan dönemlerdeki cari transfer harcamaları aylık gerçekleştirmeleri aşağıda gösterilmiştir.

Tablo 5 2023 ve 2024 Yılları Ocak - Haziran Cari Transfer Gerçekleşmeleri

Aylar	2023	2024	Değişim Tutarı	Değişim Oranı %
Ocak	6.019.188,94	9.142.347,56	3.123.158,62	51,89%
Şubat	599.274,05	6.313.681,65	5.714.407,60	953,55%
Mart	451.024,50	160.000,00	-291.024,50	-64,53%
Nisan	6.340.400,45	875.590,40	-5.464.810,05	-86,19%
Mayıs	12.528.063,57	2.078.215,08	-10.449.848,49	-83,41%
Haziran	0,00	1.523.258,11	1.523.258,11	100,00%
Toplam	25.937.951,51	20.093.092,80	-5.844.858,71	-22,53%

Şekil 6 2023 ve 2024 Yılları Ocak - Haziran Cari Transfer Gerçekleşmeleri



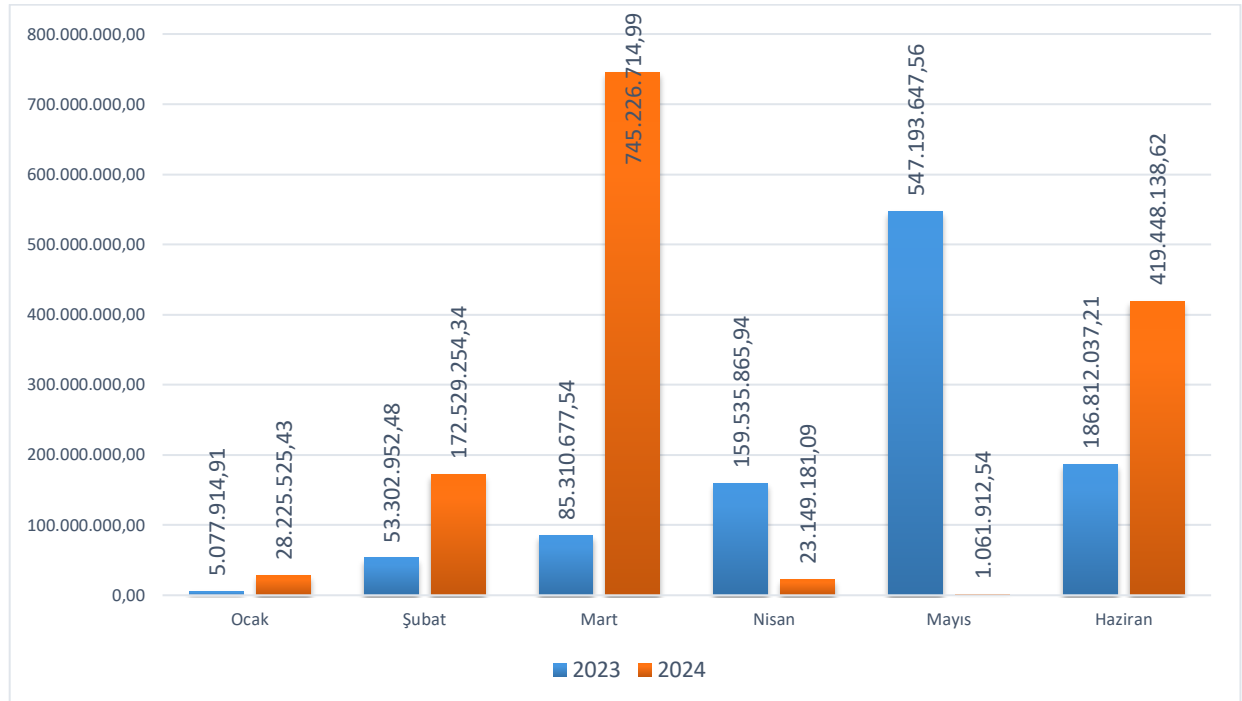
06- Sermaye Giderleri

Sermaye giderleri için 2024 yılı başında ₺3.292.810.000,00 ödenek ayrılmıştır. 2023 yılı Ocak-Haziran Döneminde ₺1.037.233.095,64 olan sermaye giderleri 2024 yılı Ocak-Haziran Döneminde ₺352.407.631,37 artışla ₺1.389.640.727,01 olmuştur. Sermaye giderlerindeki artış %33,98 olarak gerçekleşmiştir. Anılan dönemlerdeki sermaye giderlerinin aylık gerçekleştirmeleri aşağıda gösterilmiştir.

Tablo 6 2023 ve 2024 Yılları Ocak - Haziran Sermaye Giderleri Gerçekleşmeleri

Aylar	2023	2024	Değişim Tutarı	Değişim Oranı %
Ocak	5.077.914,91	28.225.525,43	23.147.610,52	455,85%
Şubat	53.302.952,48	172.529.254,34	119.226.301,86	223,68%
Mart	85.310.677,54	745.226.714,99	659.916.037,45	773,54%
Nisan	159.535.865,94	23.149.181,09	-136.386.684,85	-85,49%
Mayıs	547.193.647,56	1.061.912,54	-546.131.735,02	-99,81%
Haziran	186.812.037,21	419.448.138,62	232.636.101,41	124,53%
Toplam	1.037.233.095,64	1.389.640.727,01	352.407.631,37	33,98%

Şekil 7 2023 ve 2024 Yılları Ocak - Haziran Sermaye Giderleri Gerçekleşmeleri



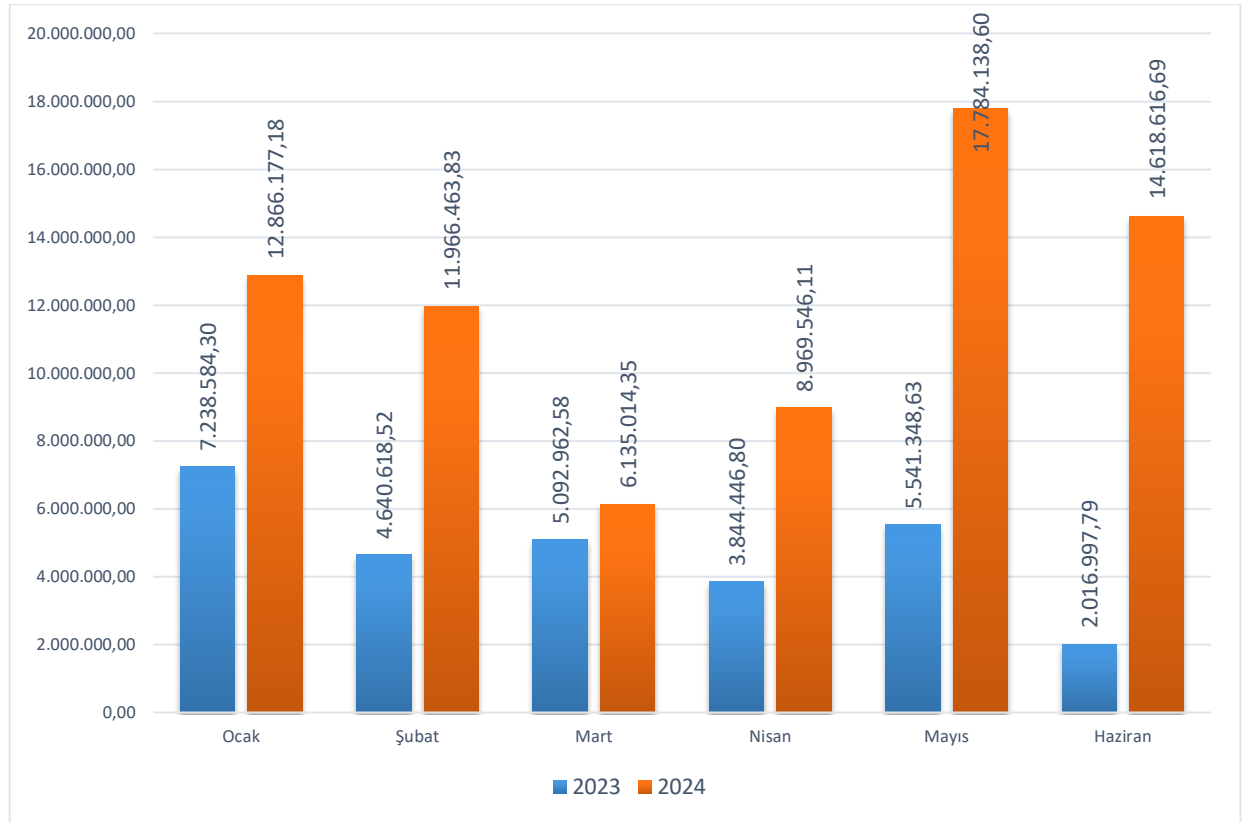
07- Sermaye Transferleri

Sermaye transferleri için 2024 yılı başında ₺165.000.000,00 ödenek ayrılmıştır. 2023 yılı Ocak-Haziran Döneminde ₺28.374.958,62 olan sermaye transferleri 2024 yılı Ocak-Haziran Döneminde ₺43.964.998,14 artışla ₺72.339.956,76 olmuştur. Sermaye transferindeki artış %154,94 olarak gerçekleşmiştir. Anılan dönemlerdeki sermaye transferinin aylık gerçekleştirmeleri aşağıda gösterilmiştir.

Tablo 7 2023 ve 2024 Yılları Ocak - Haziran Sermaye Transferleri Gerçekleşmeleri

Aylar	2023	2024	Değişim Tutarı	Değişim Oranı %
Ocak	7.238.584,30	12.866.177,18	5.627.592,88	77,74%
Şubat	4.640.618,52	11.966.463,83	7.325.845,31	157,86%
Mart	5.092.962,58	6.135.014,35	1.042.051,77	20,46%
Nisan	3.844.446,80	8.969.546,11	5.125.099,31	133,31%
Mayıs	5.541.348,63	17.784.138,60	12.242.789,97	220,94%
Haziran	2.016.997,79	14.618.616,69	12.601.618,90	624,77%
Toplam	28.374.958,62	72.339.956,76	43.964.998,14	154,94%

Şekil 8 2023 ve 2024 Yılları Ocak - Haziran Sermaye Transferleri Gerçekleşmeleri



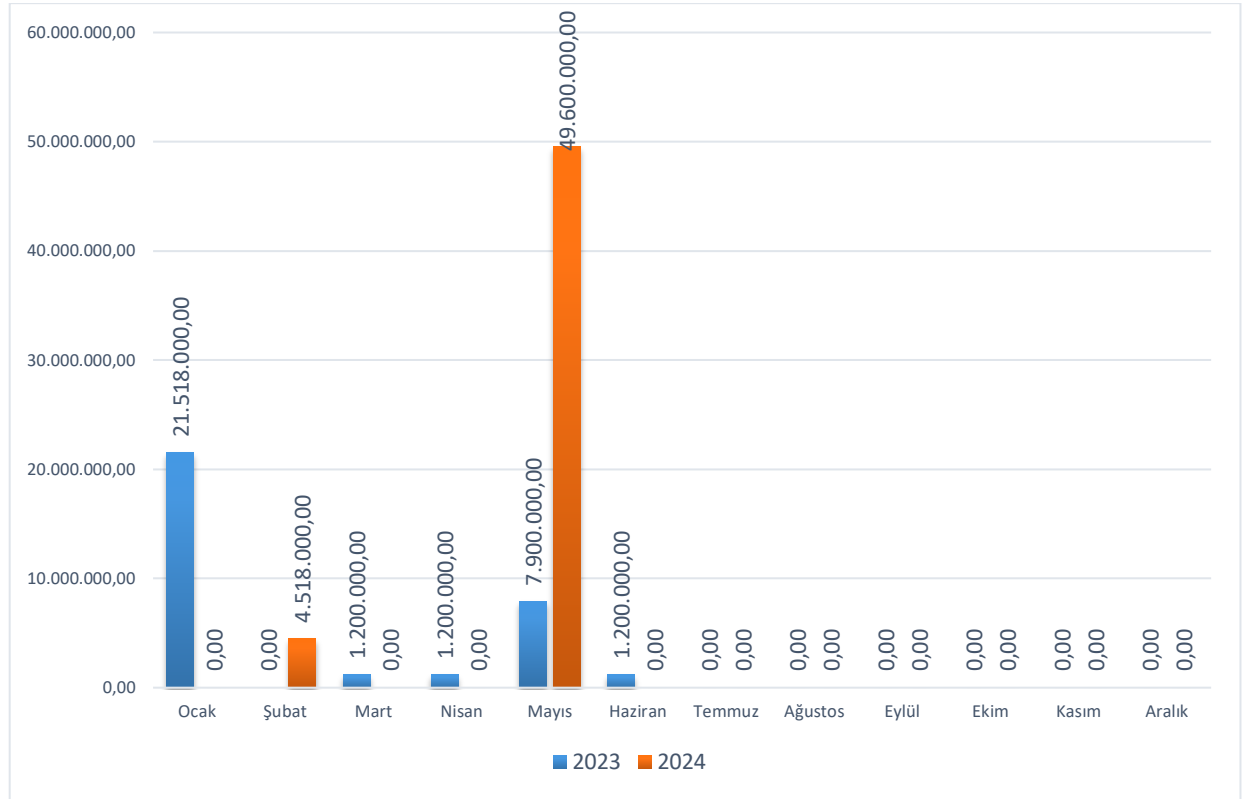
08- Borç Verme

Borç verme için 2024 yılı başında ₺50.000.000,00 ödenek ayrılmıştır. 2023 yılı Ocak-Haziran Döneminde ₺33.018.000,00 olan borç verme 2024 yılı Ocak-Haziran Döneminde ₺21.100.000,00 artışla ₺54.118.000,00 olmuştur. Borç vermede artış %63,90 olarak gerçekleşmiştir. Anılan dönemlerdeki borç vermenin aylık gerçekleştirmeleri aşağıda gösterilmiştir.

Tablo 8 2023 ve 2024 Yılları Ocak - Haziran Borç Verme Gerçekleşmeleri

Aylar	2023	2024	Değişim Tutarı	Değişim Oranı %
Ocak	21.518.000,00	0,00	-21.518.000,00	-100,00%
Şubat	0,00	4.518.000,00	4.518.000,00	100,00%
Mart	1.200.000,00	0,00	-1.200.000,00	-100,00%
Nisan	1.200.000,00	0,00	-1.200.000,00	-100,00%
Mayıs	7.900.000,00	49.600.000,00	41.700.000,00	527,85%
Haziran	1.200.000,00	0,00	-1.200.000,00	-100,00%
Toplam	33.018.000,00	54.118.000,00	21.100.000,00	63,90%

Şekil 9 2023 ve 2024 Yılları Ocak - Haziran Borç Verme Gerçekleşmeleri



09- Yedek Ödenek

Borç verme için 2024 yılı başında ₺700.000.000,00 ödenek ayrılmıştır. 2023 yılı Ocak-Haziran Döneminde ₺0,00 olan borç verme 2024 yılı Ocak-Haziran Döneminde ₺0,00 la ₺0,00 olmuştur. Borç vermede %0 olarak gerçekleşmiştir. Anılan dönemlerdeki borç vermenin aylık gerçekleştirmeleri aşağıda gösterilmiştir.

B. Bütçe Gelirleri

Belediyemizin 2023-2024 yılları Ocak-Haziran Dönemibütçe gelirlerinin gelişimine ilişkin veriler aşağıdaki tabloda gösterilmiştir.

2024 mali yılında ₺8.745.000.000,00 bütçe gelirleri öngörülmüştür. Bütçe gelirlerine bakıldığında;

01- Vergi Gelirleri olarak ₺55.850.000,00

03-Teşebbüs ve Mülkiyet Gelirleri olarak ₺94.560.000,00

04-Alınan Bağış ve Yardımlar ile Özel Gelirler olarak ₺5.218.650,00

05-Diğer Gelirler olarak ₺8.082.202.675,00

06- Sermaye Gelirleri olarak ₺350.000.000,00

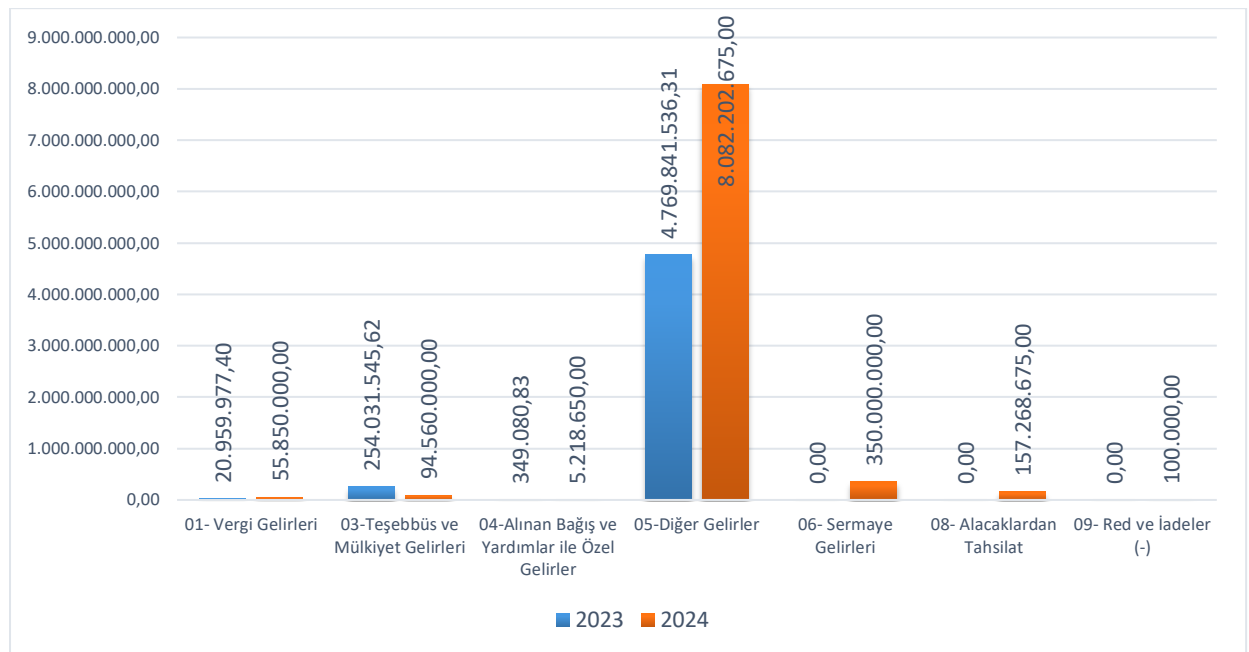
08- Alacaklardan Tahsilat olarak ₺157.268.675,00

09- Red ve İadeler (-) olarak ₺100.000,00 dan oluştuğu görülmektedir.

Tablo 9 2023 Gerçekleşmeleri ile 2024 Başlangıç Ödeneği Gelişimi

Bütçe Tertibi	2023	2024	Artış Oranı %
	Gerçekleşen Gelir	Planlanan Gelir	
01- Vergi Gelirleri	20.959.977,40	55.850.000,00	166,46%
03-Teşebbüs ve Mülkiyet Gelirleri	254.031.545,62	94.560.000,00	-62,78%
04-Alınan Bağış ve Yardımlar ile Özel Gelirler	349.080,83	5.218.650,00	1394,97 %
05-Diğer Gelirler	4.769.841.536,31	8.082.202.675,00	69,44%
06- Sermaye Gelirleri	0,00	350.000.000,00	#SAYI/0!
08- Alacaklardan Tahsilat	0,00	157.268.675,00	#SAYI/0!
09- Red ve İadeler (-)	0,00	100.000,00	0,00%
Toplam	5.045.182.140,16	8.745.000.000,00	73,33%

Şekil 10 2023 Gerçekleşmeleri ile 2024 Başlangıç Ödeneği Gelişimi



Belediyemizin 2023 Mali Yılı Ocak-Haziran Döneminde toplam ₺5.045.182.140,16 gelir gerçekleşmiştir. Gerçekleşen gelirin; ₺20.959.977,40'sı 01- Vergi Gelirleri, ₺254.031.545,62'si 03-Teşebbüs ve Mülkiyet Gelirleri, ₺349.080,83'si 04-Alınan Bağış ve Yardımlar ile Özel Gelirler, ₺4.769.841.536,31'si 05-Diğer Gelirler, ₺0,00'si 06- Sermaye Gelirleri, ₺0,00'si 08- Alacaklardan Tahsilat ve ₺0,00'sininin 09- Red ve İadeler (-)den oluştuğu görülmektedir.

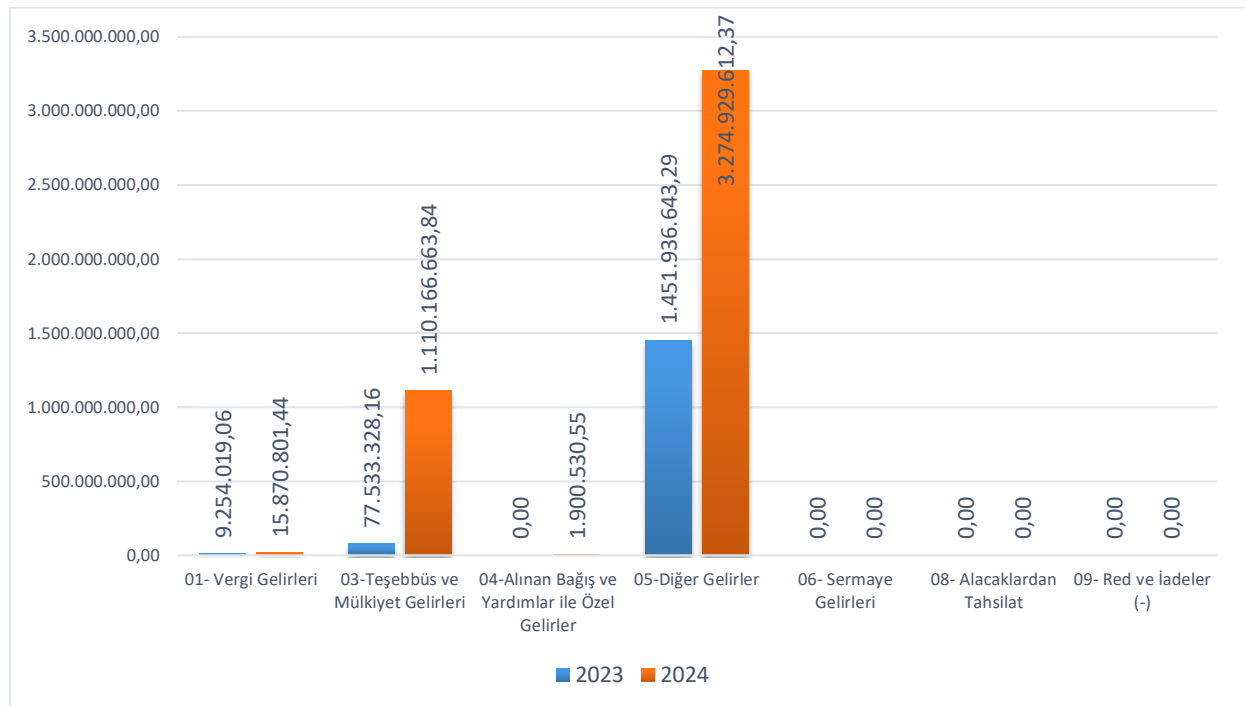
2024 Mali Yılı Ocak-Haziran Döneminde 01- Vergi Gelirleri ₺15.870.801,44, 03-Teşebbüs ve Mülkiyet Gelirleri ₺1.110.166.663,84, 04-Alınan Bağış ve Yardımlar ile Özel Gelirler ₺1.900.530,55, 05-Diğer Gelirler ₺3.274.929.612,37, 06-Sermaye Gelirleri ₺0,00, 08- Alacaklardan Tahsilat ₺0,00 ve ₺0,00'sininin 09- Red ve İadeler (-)den oluştuğu görülmektedir.

2024 Mali Yılı Ocak-Haziran Dönemi gelirlerinin aylar ve gelir çeşitlerine göre dağılımı ve 2023 yılının aynı dönemine ilişkin karşılaştırmaları rapor ekindeki Ek-2'de gösterilmiştir.

Tablo 10 2023 ve 2024 Yılları Ocak-Haziran Dönemi Bütçe Gelirlerinin Gelişimi

Bütçe Tertibi	2023 Gerçekleşen Gelir	2024 Planlanan Gelir	Gelir Gerçekleşmeleri				Değişim Oranı %
			Ocak-Haziran Dönemi		Oran %		
			2023	2024	2023	2024	
01- Vergi Gelirleri	20.959.977,40	55.850.000,00	9.254.019,06	15.870.801,44	44,15	28,42	71,50
03-Teşebbüs ve Mülkiyet Gelirleri	254.031.545,62	94.560.000,00	77.533.328,16	1.110.166.663,84	30,52	1.174,03	1.331,86
04-Alınan Bağış ve Yardımlar ile Özel Gelirler	349.080,83	5.218.650,00	0,00	1.900.530,55		36,42	
05-Diğer Gelirler	4.769.841.536,31	8.082.202.675,00	1.451.936.643,29	3.274.929.612,37	30,44	40,52	125,56
06- Sermaye Gelirleri	0,00	350.000.000,00	0,00	0,00			
08- Alacaklardan Tahsilat	0,00	157.268.675,00	0,00	0,00			
09- Red ve İadeler (-)	0,00	100.000,00	0,00	0,00			
Toplam	5.045.182.140,16	8.745.000.000,00	1.538.723.990,51	4.402.867.608,20	30,50	50,35	186,14

Şekil 11 2023 ve 2024 Yılları Ocak-Haziran Dönemi Bütçe Gelirlerinin Gelişimi



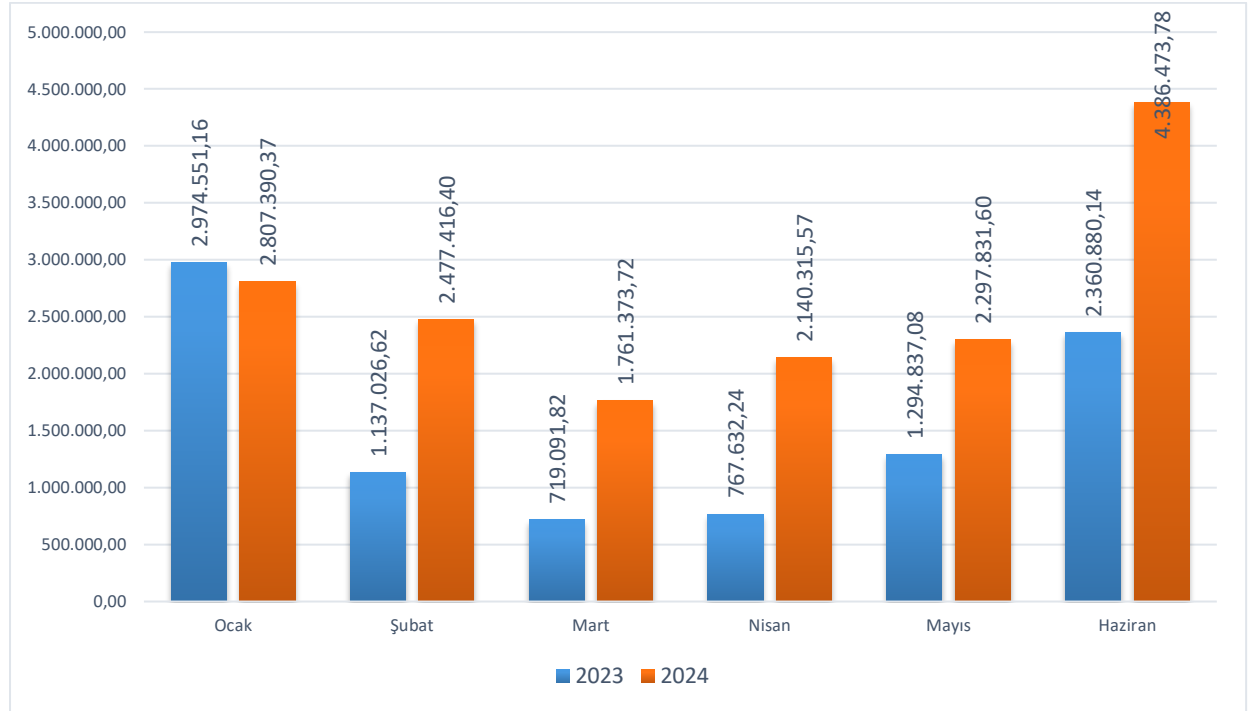
01- Vergi Gelirleri

Vergi gelirleri için 2024 yılı başında ₺55.850.000,00 bütçe geliri öngörülmüştür. 2023 yılı Ocak-Haziran Dönemi ₺9.254.019,06 olan vergi gelirleri, 2024 yılı Ocak-Haziran Dönemi ₺6.616.782,38 artışla ₺15.870.801,44 olmuştur. Vergi gelirlerindeki artış %71,50 olarak gerçekleşmiştir. Bahsedilen dönemlerdeki vergi gelirlerindeki aylık gerçekleştirmeleri aşağıda gösterilmiştir.

Tablo 13 2023 ve 2024 Yılları Ocak - Haziran Vergi Gelirleri Gerçekleşmeleri

Aylar	2023	2024	Değişim Tutarı	Değişim Oranı %
Ocak	2.974.551,16	2.807.390,37	-167.160,79	-5,62%
Şubat	1.137.026,62	2.477.416,40	1.340.389,78	117,89%
Mart	719.091,82	1.761.373,72	1.042.281,90	144,94%
Nisan	767.632,24	2.140.315,57	1.372.683,33	178,82%
Mayıs	1.294.837,08	2.297.831,60	1.002.994,52	77,46%
Haziran	2.360.880,14	4.386.473,78	2.025.593,64	85,80%
Toplam	9.254.019,06	15.870.801,44	6.616.782,38	71,50%

Şekil 13 2023 ve 2024 Yılları Ocak - Haziran Vergi Gelirleri Gerçekleşmeleri



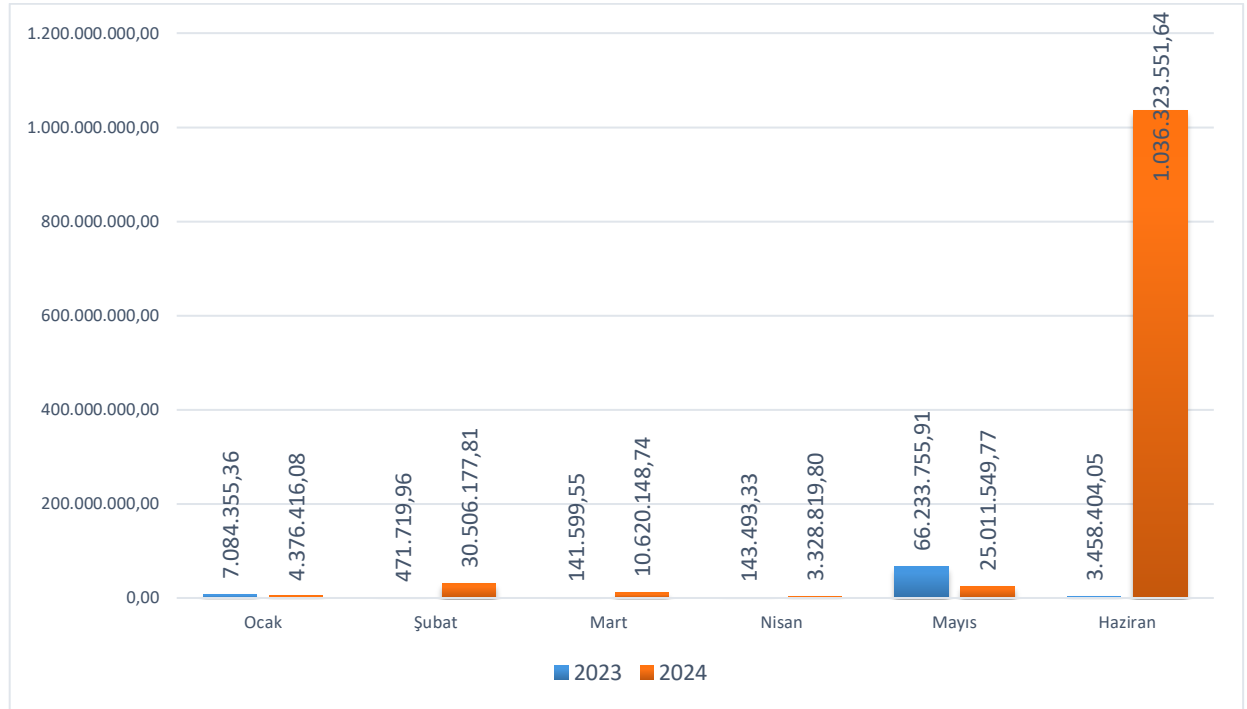
03- Teşebbüs ve Mülkiyet Gelirleri

Teşebbüs ve mülkiyet gelirleri için 2024 yılı başında ₺94.560.000,00 bütçe geliri öngörülmüştür. 2023 yılı Ocak-Haziran Dönemi ₺77.533.328,16 olan teşebbüs ve mülkiyet gelirleri, 2024 yılı Ocak-Haziran Dönemi ₺1.032.633.335,68 artışla ₺1.110.166.663,84 olmuştur. Teşebbüs ve mülkiyet gelirlerindeki artış %1.331,86 olarak gerçekleşmiştir. Bahsedilen dönemlerdeki teşebbüs ve mülkiyet gelirlerinin aylık gerçekleştirmeleri aşağıda gösterilmiştir.

Tablo 11 2023 ve 2024 Yılları Ocak - Haziran Teşebbüs ve Mülkiyet Gelirleri Gerçekleşmeleri

Aylar	2023	2024	Değişim Tutarı	Değişim Oranı %
Ocak	7.084.355,36	4.376.416,08	-2.707.939,28	-38,22%
Şubat	471.719,96	30.506.177,81	30.034.457,85	6367,01%
Mart	141.599,55	10.620.148,74	10.478.549,19	7400,13%
Nisan	143.493,33	3.328.819,80	3.185.326,47	2219,84%
Mayıs	66.233.755,91	25.011.549,77	-41.222.206,14	-62,24%
Haziran	3.458.404,05	1.036.323.551,64	1.032.865.147,59	29865,37%
Toplam	77.533.328,16	1.110.166.663,84	1.032.633.335,68	1331,86%

Şekil 12 2023 ve 2024 Yılları Ocak - Haziran Teşebbüs ve Mülkiyet Gelirleri Gerçekleşmeleri



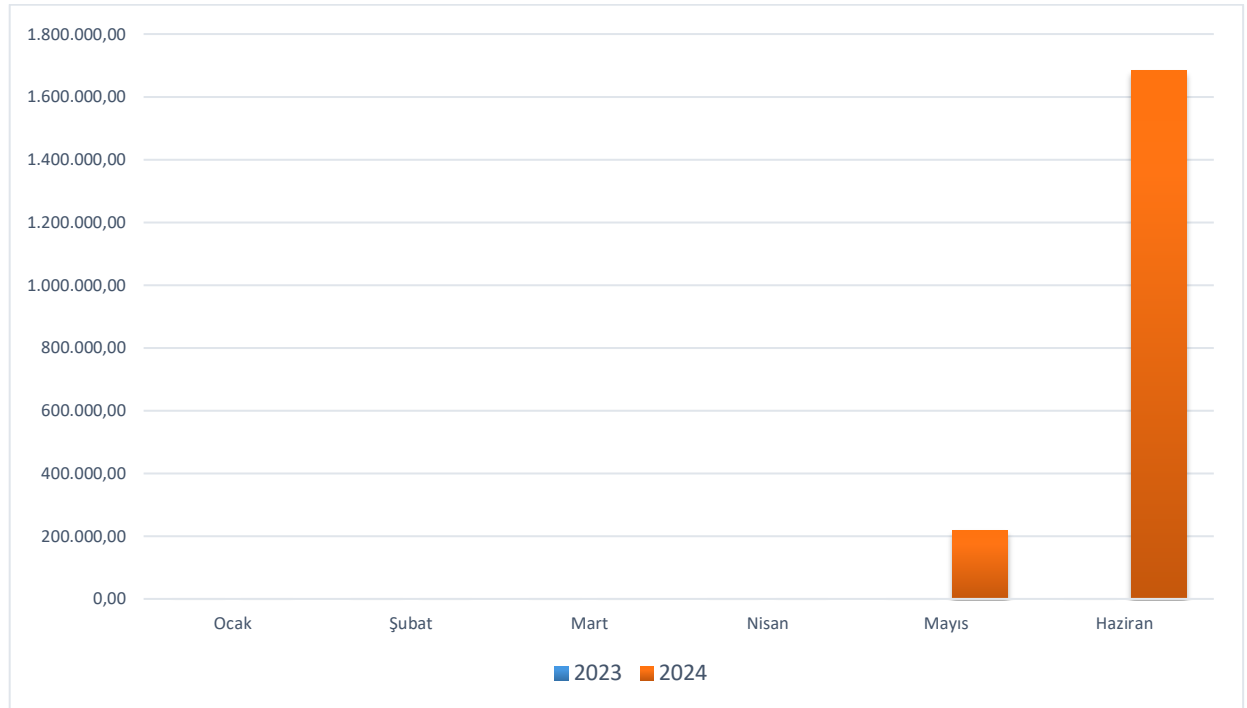
04- Alınan Bağış ve Yardımlar ile Özel Gelirler

Alınan bağış ve yardımlar ile özel gelirler için 2024 yılı başında ₺5.218.650,00 bütçe geliri öngörülmüştür. 2023 yılı Ocak-Haziran Dönemi ₺0,00 olan alınan bağış ve yardımlar ile özel gelirleri, 2024 yılı Ocak-Haziran Dönemi ₺1.900.528,55 artışla ₺1.900.530,55 olmuştur. Alınan bağış ve yardımlar ile özel gelirlerindeki artış %100 olarak gerçekleşmiştir. Bahsedilen dönemlerdeki alınan bağış ve yardımlar ile özel gelirlerinin aylık gerçekleştirmeleri aşağıda gösterilmiştir.

Tablo 12 2023 ve 2024 Yılları Ocak - Haziran Alınan Bağış ve Yardımlar Gerçekleşmeleri

Aylar	2023	2024	Değişim Tutarı	Değişim Oranı %
Ocak	0,00	0,00	0,00	#SAYI/0!
Şubat	0,00	0,00	0,00	#SAYI/0!
Mart	0,00	0,00	0,00	#SAYI/0!
Nisan	0,00	0,00	0,00	#SAYI/0!
Mayıs	0,00	217.000,00	217.000,00	#SAYI/0!
Haziran	0,00	1.683.530,55	1.683.530,55	#SAYI/0!
Toplam	0,00	1.900.530,55	1.900.530,55	#SAYI/0!

Şekil 14 2023 ve 2024 Yılları Ocak - Haziran Alınan Bağış ve Yardımlar Gerçekleşmeleri



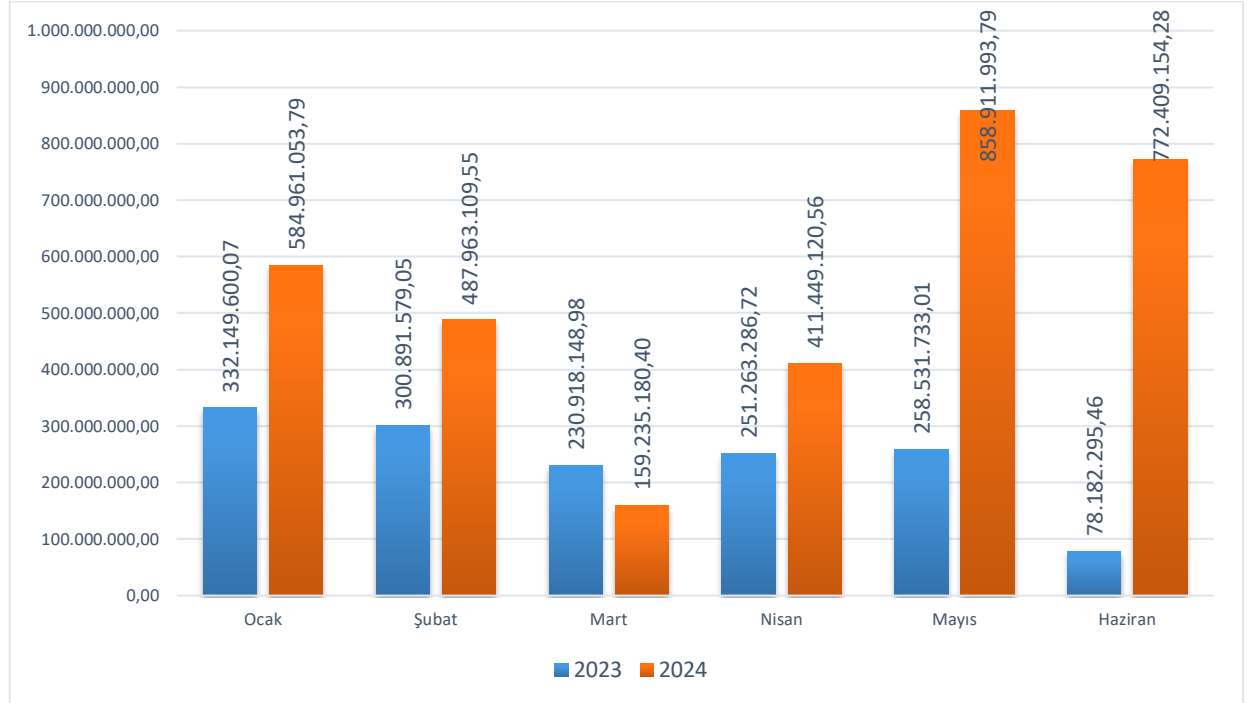
05- Diğer Gelirler

Diğer gelirler için 2024 yılı başında ₺8.082.202.675,00 bütçe geliri öngörülmüştür. 2023 yılı Ocak-Haziran Dönemi ₺1.451.936.643,29 olan diğer gelirler, 2024 yılı Ocak-Haziran Dönemi ₺1.822.992.969,08 artışla ₺3.274.929.612,37 olmuştur. Diğer gelirlerdeki artış %125,56 olarak gerçekleşmiştir. Bahsedilen dönemlerdeki diğer gelirlerin aylık gerçekleştirmeleri aşağıda gösterilmiştir.

Tablo 13 2023 ve 2024 Yılları Ocak - Haziran Diğer Gelirler Gerçekleşmeleri

Aylar	2023	2024	Değişim Tutarı	Değişim Oranı %
Ocak	332.149.600,07	584.961.053,79	252.811.453,72	76,11%
Şubat	300.891.579,05	487.963.109,55	187.071.530,50	62,17%
Mart	230.918.148,98	159.235.180,40	-71.682.968,58	-31,04%
Nisan	251.263.286,72	411.449.120,56	160.185.833,84	63,75%
Mayıs	258.531.733,01	858.911.993,79	600.380.260,78	232,23%
Haziran	78.182.295,46	772.409.154,28	694.226.858,82	887,96%
Toplam	1.451.936.643,29	3.274.929.612,37	1.822.992.969,08	125,56%

Şekil 13 2023 ve 2024 Yılları Ocak - Haziran Diğer Gelirler Gerçekleşmeleri



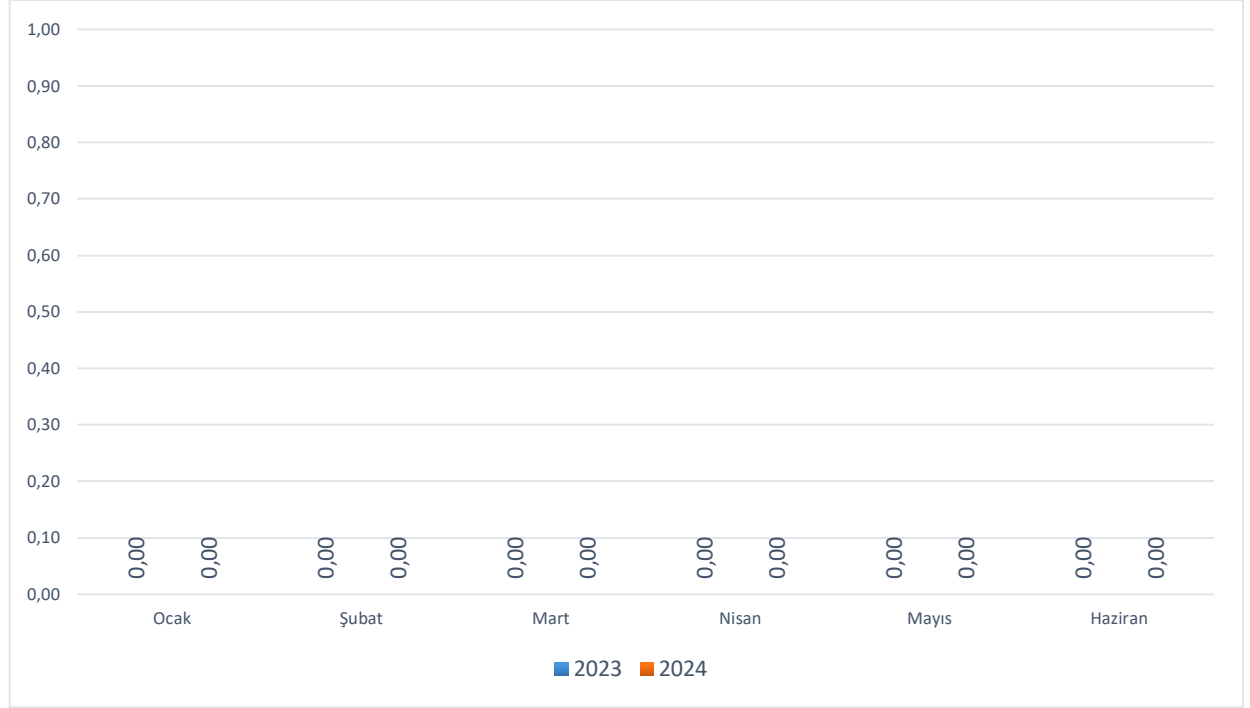
06- Sermaye Gelirleri

Sermaye gelirleri için 2024 yılı başında ₺350.000.000,00 bütçe geliri öngörülmüştür. 2023 yılı Ocak-Haziran Dönemi ₺0,00 olan sermaye gelirleri, 2023 yılı Ocak-Haziran Dönemi ₺0,00 olmuştur. Sermaye gelirlerindeki değişim %0 olarak gerçekleşmiştir. Bahsedilen dönemlerdeki sermaye gelirlerinin aylık gerçekleştirmeleri aşağıda gösterilmiştir.

Tablo 14 2023 ve 2024 Yılları Ocak - Haziran Sermaye Gelirleri Gerçekleşmeleri

Aylar	2023	2024	Değişim Tutarı	Değişim Oranı %
Ocak	0,00	0,00	0,00	#SAYI/0!
Şubat	0,00	0,00	0,00	#SAYI/0!
Mart	0,00	0,00	0,00	#SAYI/0!
Nisan	0,00	0,00	0,00	#SAYI/0!
Mayıs	0,00	0,00	0,00	#SAYI/0!
Haziran	0,00	0,00	0,00	#SAYI/0!
Toplam	0,00	0,00	0,00	#SAYI/0!

Şekil 14 2023 ve 2024 Yılları Ocak - Haziran Sermaye Gelirleri Gerçekleşmeleri



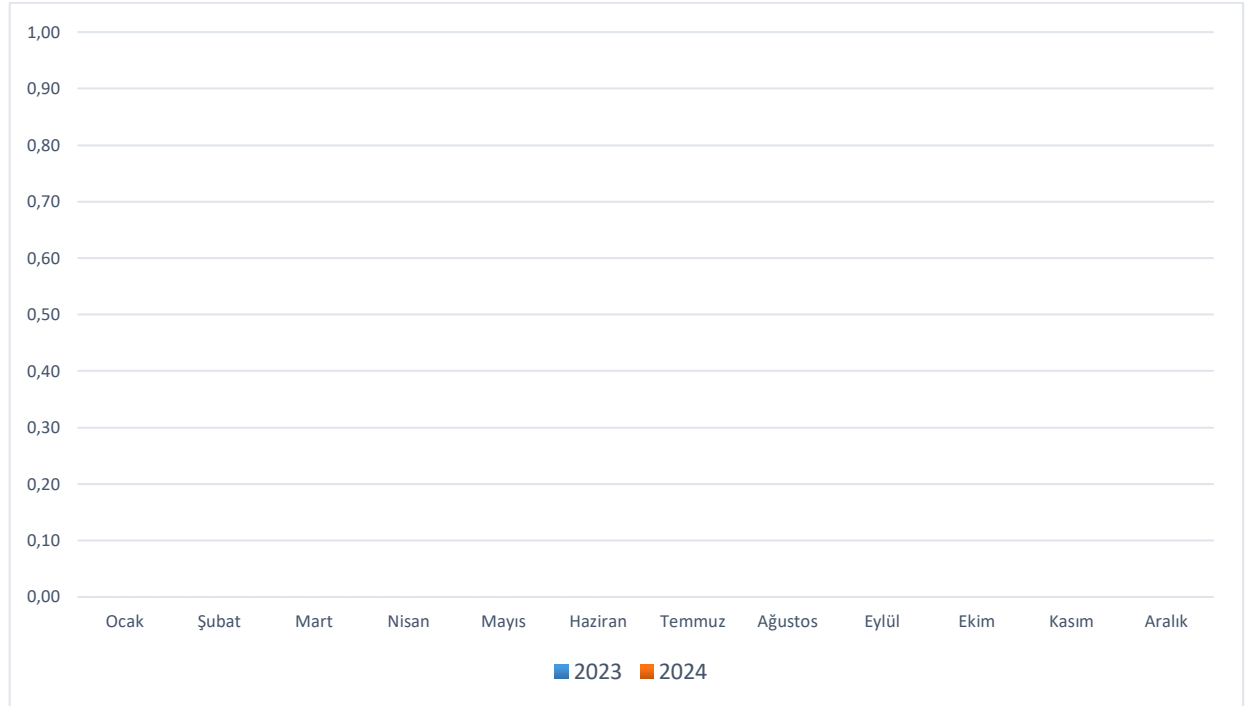
08- Alacaklardan Tahsilat

Alacaklardan tahsilat için 2024 yılı başında ₺157.268.675,00 bütçe geliri öngörülmüştür. 2023 yılı Ocak-Haziran Dönemi ₺0,00 olan alacaklardan tahsilat, 2024 yılı Ocak-Haziran Dönemi ₺0,00 la ₺0,00 olmuştur. Alacaklardan tahsilat %0,00 olarak gerçekleşmiştir. Bahsedilen dönemlerdeki alacaklardan tahsilatın aylık gerçekleştirmeleri aşağıda gösterilmiştir.

Tablo 15 2023 ve 2024 Yılları Ocak - Haziran Alacaklardan Tahsilat Gerçekleşmeleri

Aylar	2023	2024	Değişim Tutarı	Değişim Oranı %
Ocak	0,00	0,00	0,00	#SAYI/0!
Şubat	0,00	0,00	0,00	#SAYI/0!
Mart	0,00	0,00	0,00	#SAYI/0!
Nisan	0,00	0,00	0,00	#SAYI/0!
Mayıs	0,00	0,00	0,00	#SAYI/0!
Haziran	0,00	0,00	0,00	#SAYI/0!
Toplam	0,00	0,00	0,00	

Şekil 15 2023 ve 2024 Yılları Ocak - Haziran Alacaklardan Tahsilat Gerçekleşmeleri



09- Red ve İadeler (-)

Red ve İadeler (-) için 2024 yılında bütçe geliri tahmin edilmemiştir.

III- TEMMUZ-ARALIK 2024 DÖNEMİNE İLİŞKİN BEKLENTİLER VE HEDEFLER

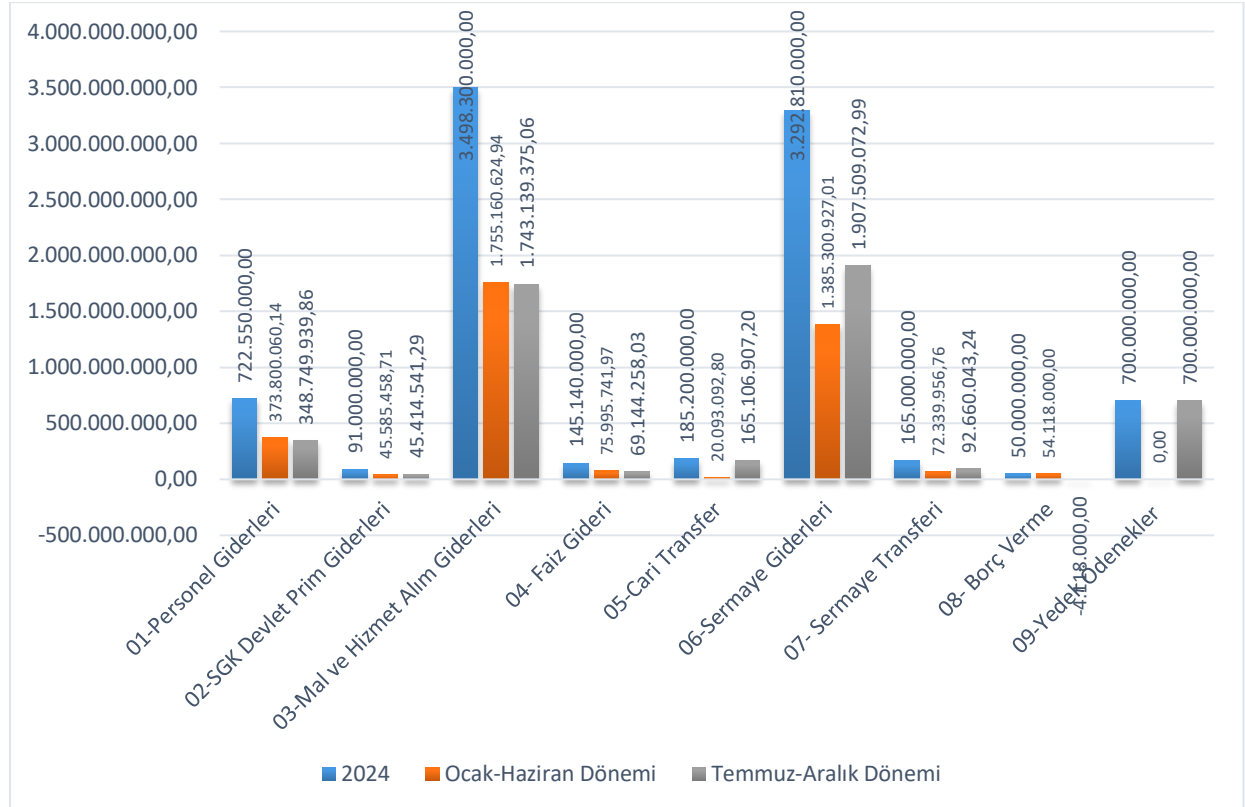
A. Bütçe Giderleri

2024 yılı bütçesinde öngörülen Bütçe Giderlerinin Ocak-Haziran Dönemi gerçekleştirmelerine göre Temmuz-Aralık Döneminde başlangıçta öngörülen Bütçe Gelirlerinin %57,26 olarak gerçekleşeceği tahmin edilmektedir.

Tablo 16 2024 Yılı Temmuz - Aralık Bütçe Giderleri Gerçekleşme Tahminleri

Bütçe Tertibi	2024	Ocak-Haziran Dönemi	Temmuz-Aralık Dönemi	Artış Oranı %
	Başlangıç Ödeneği	Harcamaları	Dönemi (Tahmini)	
01-Personel Giderleri	722.550.000,00	373.800.060,14	348.749.939,86	48,27%
02-SGK Devlet Prim Giderleri	91.000.000,00	45.585.458,71	45.414.541,29	49,91%
03-Mal ve Hizmet Alım Giderleri	3.498.300.000,00	1.755.160.624,94	1.743.139.375,06	49,83%
04- Faiz Gideri	145.140.000,00	75.995.741,97	69.144.258,03	47,64%
05-Cari Transfer	185.200.000,00	20.093.092,80	165.106.907,20	89,15%
06-Sermaye Giderleri	3.292.810.000,00	1.385.300.927,01	1.907.509.072,99	57,93%
07- Sermaye Transferi	165.000.000,00	72.339.956,76	92.660.043,24	56,16%
08- Borç Verme	50.000.000,00	54.118.000,00	-4.118.000,00	-8,24%
09-Yedek Ödenekler	700.000.000,00	0,00	700.000.000,00	100,00%
Toplam	8.850.000.000,00	3.782.393.862,33	5.067.606.137,67	57,26%

Şekil 16 2024 Yılı Temmuz - Aralık Bütçe Giderleri Gerçekleşme Tahminleri



01- Personel Giderleri

2024 Ocak-Haziran Döneminde ₺373.800.060,14 olan Personel Giderlerinin Temmuz-Aralık Döneminde yaklaşık ₺348.749.939,86'sını bulması beklenmektedir. Personel Giderlerinde yılsonu gerçekleştirmelerinin 2024 yılı başlangıç ödeneğinin %48,27 kadarı olacağı tahmin edilmektedir.

02- SGK Devlet Prim Giderleri

2024 Ocak-Haziran Döneminde ₺45.585.458,71 olan SGK Devlet Prim Giderlerinin Temmuz-Aralık Döneminde yaklaşık ₺45.414.541,29'sını bulması beklenmektedir. SGK Devlet Prim Giderlerinde yılsonu gerçekleştirmelerinin 2024 yılı başlangıç ödeneğinin %49,91 kadarı olacağı tahmin edilmektedir.

03- Mal ve Hizmet Alım Giderleri

2024 Ocak-Haziran Döneminde ₺1.755.160.624,94 olan Mal ve Hizmet Alım Giderlerinin Temmuz-Aralık Döneminde yaklaşık ₺1.743.139.375,06'sını bulması beklenmektedir. Mal ve Hizmet Alım Giderlerinde yılsonu gerçekleştirmelerinin 2024 yılı başlangıç ödeneğinin %49,83 kadarı olacağı tahmin edilmektedir.

04- Faiz Gideri

2024 Ocak-Haziran Döneminde ₺75.995.741,97 olan Faiz Giderinin Temmuz-Aralık Döneminde yaklaşık ₺69.144.258,03'sını bulması beklenmektedir. Faiz Giderlerinde yılsonu gerçekleştirmelerinin 2024 yılı başlangıç ödeneğinin %47,64 kadarı olacağı tahmin edilmektedir.

05- Cari Transfer

2024 Ocak-Haziran Döneminde ₺20.093.092,80 olan Cari Transferlerinin Temmuz-Aralık Döneminde yaklaşık ₺165.106.907,20'sını bulması beklenmektedir. Cari Transferin yılsonu gerçekleştirmelerinin 2024 yılı başlangıç ödeneğinin %89,15 kadarı olacağı tahmin edilmektedir.

06- Sermaye Giderleri

2024 Ocak-Haziran Döneminde ₺1.385.300.927,01 olan Sermaye Giderlerinin Temmuz-Aralık Döneminde yaklaşık ₺1.907.509.072,99'sını bulması beklenmektedir. Sermaye Giderlerinin yılsonu gerçekleştirmelerinin 2024 yılı başlangıç ödeneğinin %57,93 kadarı olacağı tahmin edilmektedir.

07- Sermaye Transferi

2024 Ocak-Haziran Döneminde ₺72.339.956,76 olan Sermaye Transferinin Temmuz-Aralık Döneminde yaklaşık ₺92.660.043,24'sını bulması beklenmektedir. Sermaye Transferinin yılsonu gerçekleştirmelerinin 2024 yılı başlangıç ödeneğinin %56,16 kadarı olacağı tahmin edilmektedir.

08- Borç Verme

2024 Ocak-Haziran Döneminde ₺54.118.000,00 olan Borç Vermenin Temmuz-Aralık Döneminde yaklaşık - ₺4.118.000,00'sını bulması beklenmektedir. Borç Vermenin yılsonu gerçekleştirmelerinin 2024 yılı başlangıç ödeneğinin %-8,24 kadarı olacağı tahmin edilmektedir.

09- Yedek Ödenekler

2024 Ocak-Haziran Döneminde ₺0,00 olan Yedek Ödeneklerin Temmuz-Aralık Döneminde yaklaşık ₺700.000.000,00'sını bulması beklenmektedir. Yedek Ödeneklerin yılsonu gerçekleştirmelerinin 2024 yılı başlangıç ödeneğinin %100,00 kadarı olacağı tahmin edilmektedir.

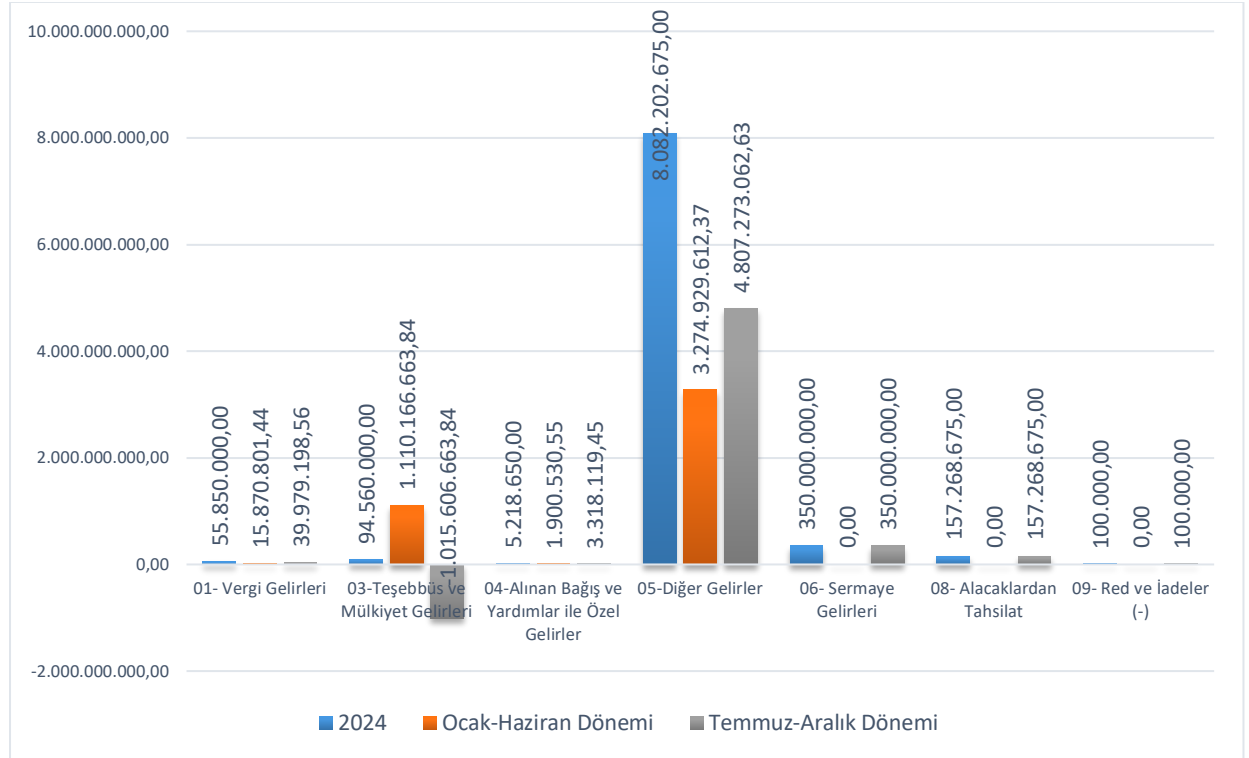
B. Bütçe Gelirleri

2024 yılı bütçesinde öngörülen Bütçe Gelirlerinin Ocak-Haziran Dönemi gerçekleştirmelerine göre Temmuz-Aralık Dönemi nde başlangıçta öngörülen Bütçe Gelirlerinin %49,65 olarak gerçekleşeceği tahmin edilmektedir.

Tablo 17 2024 Yılı Temmuz - Aralık Bütçe Gelirleri Gerçekleşme Tahminleri

Bütçe Tertibi	2024	Ocak-Haziran Dönemi	Temmuz-Aralık Dönemi	Artış Oranı %
	Planlanan Gelir	Harcamaları	Dönemi (Tahmini)	
01- Vergi Gelirleri	55.850.000,00	15.870.801,44	39.979.198,56	71,58%
03-Teşebbüs ve Mülkiyet Gelirleri	94.560.000,00	1.110.166.663,84	-1.015.606.663,84	-1074,03%
04-Alınan Bağış ve Yardımlar ile Özel Gelirler	5.218.650,00	1.900.530,55	3.318.119,45	63,58%
05-Diğer Gelirler	8.082.202.675,00	3.274.929.612,37	4.807.273.062,63	59,48%
06- Sermaye Gelirleri	350.000.000,00	0,00	350.000.000,00	100,00%
08- Alacaklardan Tahsilat	157.268.675,00	0,00	157.268.675,00	100,00%
09- Red ve İadeler (-)	100.000,00	0,00	100.000,00	100,00%
Toplam	8.745.000.000,00	4.402.867.608,20	4.342.132.391,80	49,65%

Şekil 17 2024 Yılı Temmuz - Aralık Bütçe Gelirleri Gerçekleşme Tahminleri



01-Vergi Gelirleri

2024 Ocak-Haziran Döneminde ₺15.870.801,44 olan Vergi Gelirlerinin Temmuz-Aralık Dönemi nde yaklaşık ₺39.979.198,56'sını bulması beklenmektedir. Vergi Gelirlerinde yılsonu gerçekleştirmelerinin 2024 yılı başlangıçta planlanan gelirin %71,58 kadarı olacağı tahmin edilmektedir.

03-Teşebbüs ve Mülkiyet Gelirleri

2024 Ocak-Haziran Döneminde ₺1.110.166.663,84 olan Teşebbüs ve Mülkiyet Gelirlerinin Temmuz-Aralık Dönemi nde yaklaşık -₺1.015.606.663,84'sını bulması beklenmektedir. Teşebbüs ve Mülkiyet Gelirlerinde yılsonu gerçekleştirmelerinin 2024 yılı başlangıçta planlanan gelirin %-1.074,03 kadarı olacağı tahmin edilmektedir.

04-Alınan Bağış ve Yardımlar ile Özel Gelirler

2024 Ocak-Haziran Döneminde ₺1.900.530,55 olan Alınan Bağış ve Yardımlar ile Özel Gelirlerinin Temmuz-Aralık Dönemi nde yaklaşık ₺3.318.119,45'sini bulması beklenmektedir. Alınan Bağış ve Yardımlar ile Özel Gelirlerinde yılsonu gerçekleştirmelerinin 2024 yılı başlangıçta planlanan gelirin %63,58 kadarı olacağı tahmin edilmektedir.

05-Diğer Gelirler

2024 Ocak-Haziran Döneminde ₺3.274.929.612,37 olan Diğer Gelirlerin Temmuz-Aralık Dönemi nde yaklaşık ₺4.807.273.062,63'sını bulması beklenmektedir. Diğer Gelirlerinde yılsonu gerçekleştirmelerinin 2024 yılı başlangıçta planlanan gelirin %59,48 kadarı olacağı tahmin edilmektedir.

06- Sermaye Gelirleri

2024 Ocak-Haziran Döneminde ₺0,00 olan Sermaye Gelirlerinin Temmuz-Aralık Dönemi nde yaklaşık ₺350.000.000,00'sını bulması beklenmektedir. Sermaye Gelirlerinin yılsonu gerçekleştirmelerinin 2024 yılı başlangıç ödeneğinin %100,00 kadarı olacağı tahmin edilmektedir.

08- Alacaklardan Tahsilat

2024 Ocak-Haziran Döneminde ₺0,00 olan Alacaklardan Tahsilatların Temmuz-Aralık Dönemi nde yaklaşık ₺157.268.675,00'sını bulması beklenmektedir. Alacaklardan Tahsilatların yılsonu gerçekleştirmelerinin 2024 yılı başlangıçta planlanan gelirin %100,00 kadarı olacağı tahmin edilmektedir.

09- Red ve İadeler (-)

2024 Ocak-Haziran Döneminde ₺0,00 olan Red ve İadelerin (-) Temmuz-Aralık Dönemi nde yaklaşık ₺100.000,00'sını bulması beklenmektedir. Red ve İadelerin (-) yılsonu gerçekleştirmelerinin 2024 yılı başlangıçta planlanan gelirin %100,00 kadarı olacağı tahmin edilmektedir.

..

EK 1 – Bütçe Giderleri Gelişimi

Tablo 18 Bütçe Giderleri Gelişim

BÜTÇE GİDERLERİ	2023	2024	OCAK GERÇEKLEŞME		ŞUBAT GERÇEKLEŞME		MART GERÇEKLEŞME		NİSAN GERÇEKLEŞME		MAYIS GERÇEKLEŞME		HAZİRAN GERÇEKLEŞME		OCAK-HAZİRAN GERÇEKLEŞME		ARTIS ORANI %	OCAK-HAZİRAN GERÇEK ORANI		2014 YILSONU GERÇEKLEŞ TAHMİNİ		
			GERÇEKLEŞME TOPLAMI	BAŞLANGIÇ ÖDENEĞİ	2023	2024	2023	2024	2023	2024	2023	2024	2023	2024	2023	2024		2023	2024		2023	2024
BÜTÇE GİDERLERİ HESABI	5.996.038.486,0	0	91.235.006,5	160.998.256,0	150.313.318,0	553.437.958,0	386.982.331,0	1.214.064,91	361.417.871,0	149.120.635,0	813.866.017,0	636.099.070,0	418.496.280,0	1.073.012,83	2.222.312,82	3.786.733,6	41,3131996	0	0	0		
01 PERSONEL GİDERLERİ	442.919.620,80	722.550.000,0	30.065.134,1	69.209.180,10	30.271.212,50	63.190.530,70	26.784.545,50	61.560.882,40	26.745.223,10	55.735.898,60	48.221.461,10	59.944.904,80	34.913.565,30	64.158.663,20	197.001.141,0	373.800,06	47,297233	51,73	722.550.000,0			
01 1 MEMURLAR	264.904.217,50	441.650.000,0	23.911.955,9	55.742.618,80	15.836.592,50	41.892.097,20	15.788.170,20	38.725.534,00	18.196.784,40	38.394.296,50	17.466.726,70	38.605.806,00	20.589.370,40	39.648.162,00	111.789.600,0	253.008,51	55,8158742	57,29	441.650.000,0			
01 2 SÖZLEŞMELİ PERSONEL	47.216.419,58	76.400.000,0	3.553.494,94	8.348.426,15	7.476.107,44	5.633.325,92	4.993.213,23	5.545.290,59	2.653.723,73	5.698.839,36	2.680.358,87	5.932.131,82	3.079.161,14	5.892.871,24	24.436.059,30	37.050.885,0	34,0472992	48,5	76.400.000,0			
01 3 İŞÇİLER	126.690.969,40	187.000.000,0	2.302.748,06	4.753.155,13	6.729.662,91	14.959.899,60	5.919.773,31	16.564.853,40	5.811.326,21	11.642.762,80	27.188.290,30	15.070.476,40	11.086.928,60	17.633.662,30	59.038.729,50	80.624.799,0	26,7734869	43,11	187.000.000,0			
01 4 GEÇİCİ PERSONEL	497.562,73	6.500.000,0	46.362,06	0	0	0	0	0	0	0	361.368,86	0	0	0	407.730,92	0	0	0	6.500.000,0			
01 5 DİĞER PERSONEL	3.610.451,59	11.000.000,0	250.573,07	364.979,97	228.849,62	705.207,98	83.388,76	725.204,29	83.388,76	0	524.716,35	336.490,64	158.105,14	983.977,68	1.329.021,70	3.115.860,50	57,3466604	28,33	11.000.000,0			
02 SOSYAL GÜVENLİK KURUMLARINA	55.918.206,35	91.000.000,0	3.858.222,89	7.172.680,17	4.844.861,49	7.845.544,13	4.227.680,25	7.201.551,39	4.010.360,04	7.230.346,20	5.511.724,85	8.052.359,97	3.991.775,41	8.082.976,85	26.445.224,70	45.585.458,0	41,9875866	50,09	91.000.000,0			
02 1 MEMURLAR	29.278.446,97	48.000.000,0	2.909.921,35	5.238.660,06	2.144.511,95	4.011.717,12	2.131.337,64	4.003.002,10	2.322.573,46	3.977.383,76	2.309.588,56	4.009.233,85	2.308.297,08	4.066.188,92	14.126.230,00	25.306.185,0	44,1787468	52,72	48.000.000,0			
02 2 SÖZLEŞMELİ PERSONEL	6.666.614,22	11.000.000,0	474.273,73	1.055.054,95	1.224.013,12	699.321,16	809.167,23	691.709,15	422.026,96	722.934,54	437.502,21	762.631,35	445.415,67	763.163,37	3.812.398,92	4.694.814,50	18,795537	42,68	11.000.000,0			
02 3 İŞÇİLER	19.974.145,16	32.000.000,0	474.027,61	878.965,16	1.174.763,42	3.134.505,85	1.287.175,38	2.506.840,14	1.266.359,62	2.530.027,90	2.764.634,08	3.280.494,77	1.238.062,66	3.253.624,56	8.506.595,77	15.584.458,0	45,4161603	48,7	32.000.000,0			
02 4 GEÇİCİ PERSONEL	0	0	0	0	0	0	0	0	0	0	0	0	0	0	0	0	0	0	0			
02 5 DİĞER PERSONEL	0	0	0	0	0	0	0	0	0	0	0	0	0	0	0	0	0	0	0			
03 MAL VE HİZMET ALIM GİDERLERİ	2.586.131.855,0	3.498.300,00	6.294.414,04	20.624.452,30	54.097.664,50	273.303.205,0	247.971.344,00	381.181.492,00	151.145.516,00	40.668.847,10	178.859.364,00	485.831.507,00	182.565.186,00	553.551.120,00	820.933.490,00	1.755.160,6	53,2274437	50,17	3.498.300,00			
03 1 ÜRETİME YONELİK MAL VE MALZEME	0	0	0	0	0	0	0	0	0	0	0	0	0	0	0	0	0	0	0			
03 2 ÜRETİME YONELİK MAL VE MALZEME	503.676.405,40	623.667.280,0	4.559.495,70	3.093.414,98	15.767.946,90	39.493.808,30	45.652.252,30	52.066.806,60	19.357.245,90	33.807.138,00	40.107.904,80	14.285.563,30	26.293.098,70	40.170.426,60	151.737.944,0	182.917,55	17,0457192	29,33	623.667.280,0			
03 3 YOLLUKLAR	1.257.777,00	4.500.000,00	6.718,94	13.870,34	0	111.447,24	0	334.436,16	0	0	153.092,72	154.469,45	109.712,71	18.420,68	269.524,37	632.643,87	57,3897419	14,06	4.500.000,00			
03 4 GÖREV GİDERLERİ	13.686.303,52	24.450.000,00	1.031.296,33	816.772,46	345.804,25	1.589.456,05	28.583,80	3.514.965,47	626.089,62	767.549,99	405.285,79	2.359.863,53	361.547,71	2.655.653,93	2.798.587,50	11.704.261,0	76,0891576	47,87	24.450.000,00			
03 5 HİZMET ALIMLARI	1.791.244.312,00	2.557.011,29	638.257,07	16.700.394,50	36.690.633,30	228.087.434,00	181.136.414,00	280.541.399,00	117.911.791,00	671.522,83	112.776.565,00	468.956.135,00	147.624.883,00	481.482.811,00	596.778.545,00	1.476.439,6	59,5798902	57,74	2.557.011,29			
03 6 TEMSİL VE TAİNİMA GİDERLERİ	18.755.887,67	40.230.000,00	58.646,00	0	1.293.280,00	1.491.760,00	805.350,00	4.683.346,60	2.062.971,58	0	1.779.919,58	75.075,00	526.008,00	4.546.756,60	6.526.175,16	10.796.938,0	39,5553161	26,84	40.230.000,00			
03 7 MENKUL MAL GAYRIMADD İHAK ALIM	117.066.441,20	156.201.430,00	0	0	0	2.529.300,00	20.348.763,70	20.274.283,40	6.497.123,66	1.098.215,00	12.028.393,50	0	604.451,00	7.273.776,90	39.478.731,90	31.175.875,00	-	26,8336312	19,96	156.201.430,00		
03 8 GAYRİMENKUL MAL BAKIM VE	80.282.224,90	82.240.000,00	0	0	0	0	0	8.708.254,03	4.690.293,50	4.324.421,33	11.109.700,00	0	7.045.485,00	7.726.474,49	22.845.478,50	20.759.149,0	10,0501642	25,24	82.240.000,00			
03 9 TEDAVİ VE CENAZE GİDERLERİ	60.162.502,80	10.000.000,00	0	0	0	0	0	0	0	0	498.502,80	0	0	9.676.800,00	498.502,80	20.734.800,0	97,9958157	207,3	10.000.000,00			
04 FAİZ GİDERLERİ	128.908.231,80	145.140.000,00	11.163.547,50	13.757.893,50	2.556.734,88	13.771.277,70	15.944.096,70	12.599.255,90	8.595.458,49	12.491.225,90	8.112.407,60	11.746.032,20	6.996.717,56	11.630.056,40	53.368.962,80	75.995.741,0	29,7737459	52,36	145.140.000,00			
04 1 KAMU İDARELERİNE ÖDENEN İÇ BORÇ	0	0	0	0	0	0	0	0	0	0	0	0	0	0	0	0	0	0	0			
04 2 DİĞER İÇ BORÇ FAİZ GİDERLERİ	128.908.231,80	145.140.000,00	11.163.547,50	13.757.893,50	2.556.734,88	13.771.277,70	15.944.096,70	12.599.255,90	8.595.458,49	12.491.225,90	8.112.407,60	11.746.032,20	6.996.717,56	11.630.056,40	53.368.962,80	75.995.741,0	29,7737459	52,36	145.140.000,00			
04 3 DIŞ BORÇ FAİZ GİDERLERİ	0	0	0	0	0	0	0	0	0	0	0	0	0	0	0	0	0	0	0			
04 4 İSKONTO GİDERLERİ	0	0	0	0	0	0	0	0	0	0	0	0	0	0	0	0	0	0	0			

05		CARI TRANSFERLER	43.876.559,80	185.200.000,0	6.019.188,94	9.142.347,56	599.274,05	6.313.681,65	451.024,50	160.000,00	6.340.400,45	875.590,40	12.528.063,50	2.078.215,08	0	1.523.258,11	25.937.951,50	20.093.092,00	-29.08889521	10,85	185.200.000,0
05	1	GÖREV ZARARLARI	6.052.783,39	24.600.000,00	287.235,39	7.191,88	0	0	0	0	0	0	0	0	0	0	287.235,39	7.191,88	-3893,884631	0,03	24.600.000,00
05	2	HAZINE YARCIILARI (MAHALLI IDARE)	0	600.000,00	0	0	0	0	0	0	0	0	0	0	0	0	0	0	0	0	600.000,00
05	3	KAR AMACI GÜTMEYEN	22.062.171,91	60.000.000,00	5.731.953,55	4.135.155,68	599.274,05	6.313.681,65	451.024,50	160.000,00	499.268,45	875.590,40	7.508.363,57	2.078.215,08	0	1.523.258,11	14.789.884,10	15.085.900,00	1.9622083	25,14	60.000.000,00
05	4	HANE HALKINA YAPILAN	15.761.604,50	98.000.000,00	0	5.000.000,00	0	0	0	0	5.841.132,00	0	5.019.700,00	0	0	0	10.860.832,00	5.000.000,00	-117,21664	5,1	98.000.000,00
05	5	DEVLET SOSYAL GÜVENLIK	0	0	0	0	0	0	0	0	0	0	0	0	0	0	0	0	0	0	0
05	6	YURTDIŞINA YAPILAN TRANSFERLER	0	0	0	0	0	0	0	0	0	0	0	0	0	0	0	0	0	0	0
05	7	DİĞER İDARELERE TRANSFERLER	0	0	0	0	0	0	0	0	0	0	0	0	0	0	0	0	0	0	0
05	8	GELİRLERDEN AYRILAN PAYLAR	0	2.000.000,00	0	0	0	0	0	0	0	0	0	0	0	0	0	0	0	0	2.000.000,00
06		SERMAYE GİDERLERİ	2.553.437.760,00	3.292.810,00	5.077.914,91	28.225.525,40	53.302.952,40	172.529.254,00	85.310.677,50	745.226.714,00	159.535.865,00	23.149.181,00	547.193.647,00	1.061.912,54	186.812.037,00	419.448.138,00	1.037.233,09	1.389.640,7	25.3596217	42,2	3.292.810,00
06	1	MAMUL MAL ALIMLARI	246.143.784,40	556.760.000,00	3.485.718,55	0	0	499.920,00	0	14.132.750,00	111.156.941,00	0	49.293.717,90	0	7.801.911,02	6.367.463,80	171.738.289,00	21.000.133,00	-717,7961664	3,77	556.760.000,00
06	2	MENKUL SERMAYE ÜRETİM GİDERLERİ	28.096.028,00	28.750.000,00	0	0	0	0	1.165.500,00	989.902,00	0	5.809.671,00	0	0	0	6.799.573,00	1.165.500,00	-483,4039468	4,05	28.750.000,00	
06	3	CAVRI MADDİ HAK ALIMLARI	321.804,00	32.550.000,00	0	0	0	0	0	0	0	0	0	0	0	0	0	0	0	0	32.550.000,00
06	4	GAYRİMENKUL ALIMLARI VE	6.017.722,75	25.750.000,00	292.093,39	0	3.101.590,99	0	553.548,59	0	0	0	1.061.912,54	0	275.547,60	3.393.684,38	1.891.008,70	-79,46423653	7,34	25.750.000,00	
06	5	GAYRİMENKUL SERMAYE ÜRETİM	1.847.348.331,00	2.501.650,00	1.300.102,97	28.225.525,40	50.201.361,40	172.029.334,00	77.379.000,00	728.408.916,00	41.556.518,30	23.149.181,00	486.160.168,00	0	168.348.826,00	384.247.061,00	824.945.977,00	1.336.060,00	38,25532042	53,41	2.501.650,00
06	6	MENKUL MALLARIN BÜYÜK ONARIM	982.200,00	1.300.000,00	0	0	0	0	0	0	0	0	0	0	0	0	0	0	0	0	1.300.000,00
06	7	GAYRİMENKUL BÜYÜK ONARIM	424.527.889,20	146.050.000,00	0	0	0	7.931.677,54	966.000,00	5.832.504,00	0	5.930.090,00	0	10.861.300,00	28.558.065,70	30.355.571,50	29.524.065,00	-2.81636628	20,22	146.050.000,00	
06	8	STOK ALIMLARI (SAVUNMA DIŞINDA)	0	0	0	0	0	0	0	0	0	0	0	0	0	0	0	0	0	0	0
06	9	DİĞER SERMAYE GİDERLERİ	0	0	0	0	0	0	0	0	0	0	0	0	0	0	0	0	0	0	0
07		SERMAYE TRANSFERLERİ	107.868.254,60	165.000.000,00	7.238.584,30	12.866.177,10	4.640.618,52	11.966.463,80	5.092.962,58	6.135.014,35	3.844.446,80	8.969.546,11	5.541.348,63	17.784.138,60	2.016.997,79	14.618.616,60	28.374.958,60	72.339.956,00	60,77553832	43,84	165.000.000,00
07	1	YURTTIÇI SERMAYE TRANSFERLERİ	107.868.254,60	165.000.000,00	7.238.584,30	12.866.177,10	4.640.618,52	11.966.463,80	5.092.962,58	6.135.014,35	3.844.446,80	8.969.546,11	5.541.348,63	17.784.138,60	2.016.997,79	14.618.616,60	28.374.958,60	72.339.956,00	60,77553832	43,84	165.000.000,00
07	2	YURTDIŞI SERMAYE TRANSFERLERİ	0	0	0	0	0	0	0	0	0	0	0	0	0	0	0	0	0	0	0
08		BORÇ VERME	76.978.000,00	50.000.000,00	21.518.000,00	0	0	4.518.000,00	1.200.000,00	0	1.200.000,00	0	7.900.000,00	49.600.000,00	1.200.000,00	0	33.018.000,00	54.118.000,00	38,98887616	108,24	50.000.000,00
08	1	YURTTIÇI BORÇ VERME	76.978.000,00	50.000.000,00	21.518.000,00	0	0	4.518.000,00	1.200.000,00	0	1.200.000,00	0	7.900.000,00	49.600.000,00	1.200.000,00	0	33.018.000,00	54.118.000,00	38,98887616	108,24	50.000.000,00
08	2	YURTDIŞI BORÇ VERME	0	0	0	0	0	0	0	0	0	0	0	0	0	0	0	0	0	0	0
09		YEDEK ÖDENEKLER	0	700.000.000,00	0	0	0	0	0	0	0	0	0	0	0	0	0	0	0	0	700.000.000,00
09	1	PERSONEL YEDEK ÖDENEĞİ	0	30.000.000,00	0	0	0	0	0	0	0	0	0	0	0	0	0	0	0	0	30.000.000,00
09	2	KUR FARKLARINI KARŞILAMA	0	0	0	0	0	0	0	0	0	0	0	0	0	0	0	0	0	0	0
09	3	YATIRIMLARI HIZLANDIRMA ÖDENEĞİ	0	0	0	0	0	0	0	0	0	0	0	0	0	0	0	0	0	0	0
09	4	ONGÖRÜLMEMEYEN GİDERLER ÖDENEĞİ	0	10.000.000,00	0	0	0	0	0	0	0	0	0	0	0	0	0	0	0	0	10.000.000,00
09	5	DEPREM GİDERLERİNİ KARŞILAMA	0	0	0	0	0	0	0	0	0	0	0	0	0	0	0	0	0	0	0
09	6	YEDEK ÖDENEK	0	660.000.000,00	0	0	0	0	0	0	0	0	0	0	0	0	0	0	0	0	660.000.000,00
09	7	YENİ KURULACAK DAİRE VE	0	0	0	0	0	0	0	0	0	0	0	0	0	0	0	0	0	0	0
09	8	MULTECİ VE GÖÇMEN GİDERLERİ	0	0	0	0	0	0	0	0	0	0	0	0	0	0	0	0	0	0	0
09	9	DİĞER YEDEK ÖDENEKLER	0	0	0	0	0	0	0	0	0	0	0	0	0	0	0	0	0	0	0

BÜTÇE GİDELERİ			2023	2024	OCAK GERÇEKLEŞME		ŞUBAT GERÇEKLEŞME		MART GERÇEKLEŞME		NİSAN GERÇEKLEŞME		MAYIS GERÇEKLEŞME		HAZİRAN GERÇEKLEŞME		OCAK-HAZİRAN GERÇEKLEŞME		ARTIŞ ORANI %	OCAK-HAZİRAN GERÇEK ORANI		2024 YIL SONU GERÇEKLEŞME TAHMİNİ		
			GERÇEKLEŞME TOPLAMI	BAŞLANGIÇ ÖDENEĞİ	2023	2024	2023	2024	2023	2024	2023	2024	2023	2024	2023	2024	2023	2024		2023	2024		2023	2024
11		DEĞER VE MİKTAR DEĞİŞİMLERİ	0	0	0	0	0	0	0	0	0	0	0	0	0	0	0	0	0	0	0	0		
11	1	DÖVİZ MEVCUDUNUN	0	0	0	0	0	0	0	0	0	0	0	0	0	0	0	0	0	0	0	0		
11	9		0	0	0	0	0	0	0	0	0	0	0	0	0	0	0	0	0	0	0	0		
12		GELİRLERDEN RED VE	0	0	0	0	0	0	0	0	0	0	0	0	0	0	0	0	0	0	0	0		
12	1	VERGİ GELİRLERİ	0	0	0	0	0	0	0	0	0	0	0	0	0	0	0	0	0	0	0	0		

EK 2 – Bütçe Gelirleri Gelişimi

Tablo 19 Bütçe Gelirleri Gelişimi

AÇIKLAMA	2023 GERÇEKLEŞİM E TOPLAMI	2024 BAŞLANGIÇ ÖDENEĞİ	OCAK GERÇEKLEŞİME		ŞUBAT GERÇEKLEŞİME		MART GERÇEKLEŞİME		NİSAN GERÇEKLEŞİME		MAYIS GERÇEKLEŞİME		HAZİRAN GERÇEKLEŞİME		OCAK -HAZİRAN GERÇEKLEŞİME		ARTIŞ ORANI %	OCAK -HAZİRAN GERÇEK ORANI		2024 YILSONU GERÇEKLEŞ TAAHMINİ
			2023	2024	2023	2024	2023	2024	2023	2024	2023	2024	2023	2024	2023	2024				
0 1 VERGİ GELİRLERİ	20.959.977,40	55.850.000,00	2.974.551,16	2.807.390,37	1.137.026,62	2.477.416,40	719.091,82	1.761.373,72	767.632,24	2.140.315,57	1.294.837,08	2.297.831,60	2.360.880,14	4.386.473,78	9.254.019,06	15.870.801,44	71,50	44,15	28,42	55.850.000,00
0 1 1 GELİR VE KAZANÇ ÜZERİNDEN	0	0	0	0	0	0	0	0	0	0	0	0	0	0	0	0	0,00	0,00	0,00	0
0 1 2 MÜLKİYET ÜZERİNDEN ALINAN	7.521,79	900.000,00	1.587,69	368,74	98,62	0	0	0	0	0	21,78	0	99,46	0	1.807,55	368,74	-79,60	24,03	0,04	900.000,00
0 1 3 DAHİLDE ALINAN MAL VE ULUSLARARASI TİCARET VE	5.376.809,71	19.700.000,00	1.245.761,52	439.391,21	136.179,82	526.791,19	98.098,05	256.044,76	135.863,00	269.256,04	201.359,73	465.997,28	727.638,82	822.855,74	2.544.900,94	2.780.336,22	9,25	47,33	14,11	19.700.000,00
0 1 4 DAMGA VERGİSİ	0	0	0	0	0	0	0	0	0	0	0	0	0	0	0	0	0,00	0,00	0,00	0
0 1 5 HARCLAR	15.575.645,90	35.250.000,00	1.727.201,95	2.367.630,42	1.000.748,18	1.950.625,21	620.993,77	1.505.328,96	631.769,24	1.871.059,53	1.093.455,57	1.831.834,32	1.633.141,86	3.563.618,04	6.707.310,57	13.090.096,48	95,16	43,06	37,14	35.250.000,00
0 1 9 BASKA YERDE	0	0	0	0	0	0	0	0	0	0	0	0	0	0	0	0	0,00	0,00	0,00	0
0 2 SOSYAL GÜVENLİK GELİRLERİ	0	0	0	0	0	0	0	0	0	0	0	0	0	0	0	0	0,00	0,00	0,00	0
0 2 1 GENEL BÜTCELİ İDARELERDEN	0	0	0	0	0	0	0	0	0	0	0	0	0	0	0	0	0,00	0,00	0,00	0
0 2 2 ÖZEL BÜTCELİ İDARELERDEN	0	0	0	0	0	0	0	0	0	0	0	0	0	0	0	0	0,00	0,00	0,00	0
0 2 3 DÜZENLEYİCİ VE DENETLEYİCİ	0	0	0	0	0	0	0	0	0	0	0	0	0	0	0	0	0,00	0,00	0,00	0
0 2 4 SOSYAL GÜVENLİK	0	0	0	0	0	0	0	0	0	0	0	0	0	0	0	0	0,00	0,00	0,00	0
0 2 5 MAHALLİ İDARELERDEN	0	0	0	0	0	0	0	0	0	0	0	0	0	0	0	0	0,00	0,00	0,00	0
0 2 6 DİĞER İSVERENLERDEN	0	0	0	0	0	0	0	0	0	0	0	0	0	0	0	0	0,00	0,00	0,00	0
0 2 7 ÇALISANLARDA N	0	0	0	0	0	0	0	0	0	0	0	0	0	0	0	0	0,00	0,00	0,00	0
0 2 8 KENDİ İSİNE SAHIP	0	0	0	0	0	0	0	0	0	0	0	0	0	0	0	0	0,00	0,00	0,00	0
0 2 9 AYIRIMI YAPILMAYAN DİĞER	0	0	0	0	0	0	0	0	0	0	0	0	0	0	0	0	0,00	0,00	0,00	0
0 3 TEŞEBBÜS VE MÜLKİYET	254.031.545,62	94.560.000,00	7.084.355,36	4.376.416,08	471.719,96	30.506.177,80	141.599,55	10.620.148,70	143.493,33	3.328.819,80	66.233.755,90	25.011.549,70	3.458.404,05	1.036.323,55	77.533.328,16	1.110.166.663,00	1.331,86	30,52	1.174,00	94.560.000,00
0 3 1 MAL VE HİZMET SATIŞI	246.224.857,49	65.810.000,00	6.112.023,33	2.573.177,10	443.898,93	29.531.109,00	99.757,12	9.552.404,66	93.720,79	1.813.859,81	66.130.536,00	29.028.546,70	3.170.648,73	1.035.792,20	76.050.584,95	1.096.291.305,00	1.341,53	30,89	1.666,80	65.810.000,00
0 3 2 MALLARIN KULLANMA VEYA	1.551.499,06	3.000.000,00	222.619,18	202.329,99	17.577,88	281.151,66	25.175,76	310.785,84	49.772,54	216.955,00	75.576,01	328.060,01	103.604,66	177.226,67	494.326,03	1.516.509,17	206,78	31,86	50,55	3.000.000,00
0 3 3 KİT VE KAMU BANKALARI	0	0	0	0	0	0	0	0	0	0	0	0	0	0	0	0	0,00	0,00	0,00	0
0 3 4 KURUMLAR HASILATI	0	0	0	0	0	0	0	0	0	0	0	0	0	0	0	0	0,00	0,00	0,00	0
0 3 5 KURUMLAR KARLARI	0	0	0	1.128.750,67	0	0	0	0	0	0	0	0	0	0	0	1.128.750,67	0,00	0,00	0,00	0
0 3 6 KİRA GELİRLERİ	6.255.189,07	25.750.000,00	749.712,85	472.158,32	10.243,15	693.917,08	16.666,67	756.968,24	0	1.298.004,99	27.643,85	7.654.943,06	184.150,66	354.116,88	988.417,18	11.230.098,57	1.036,17	15,8	43,61	25.750.000,00
0 3 9 DİĞER TEŞEBBÜS VE MÜLKİYET	0	0	0	0	0	0	0	0	0	0	0	0	0	0	0	0	0,00	0,00	0,00	0
0 4 ALINAN BAĞIS VE YARDIMLAR	349.080,83	5.218.660,00	0	0	0	0	0	0	0	0	0	217.000,00	0	1.683.530,55	0	1.900.530,55	0,00	0	36,42	5.218.660,00
0 4 1 YURT DIŞINDAN ALINAN BAĞIS	0	0	0	0	0	0	0	0	0	0	0	0	0	0	0	0	0,00	0,00	0,00	0
0 4 2 MERKEZİ YONETİM BÜTÇESİNE	0	0	0	0	0	0	0	0	0	0	0	0	0	0	0	0	0,00	0,00	0,00	0

0	4	3	DIGER	0	0	0	0	0	0	0	0	0	0	0	0	0	0	0	0,00	0,00	0,00	0	
0	4	4	IDARELERDEN																				
0	4	4	ALINAN																				
0	4	5	KURUMLARDAN	349.080,83	5.218.650,00	0	0	0	0	0	0	0	0	217.000,00	0	1.683.530,55	0	1.900.530,55	0,00	0	36,42	5.218.650,00	
0	4	5	VE																				
0	4	6	PROJE	0	0	0	0	0	0	0	0	0	0	0	0	0	0	0	0,00	0,00	0,00	0	
0	4	6	YARDIMLARI																				
0	4	6	OZEL GELIRLER	0	0	0	0	0	0	0	0	0	0	0	0	0	0	0	0,00	0,00	0,00	0	
0	5		DIGER	4.769.841.536,0	7.537.202.675,0	332.149.600,0	584.961.053,0	300.891.579,0	487.963.109,0	230.918.148,0	159.235.180,0	251.263.286,0	411.449.120,0	258.531.733,0	858.911.993,0	78.182.295,4	772.409.154,0	1.451.936.643,0	3.274.929.612,0	125,56	30,4	43,45	7.537.202.675,0
0	5		GELIRLER																				
0	5	1	FAIZ GELIRLERI	14.058.530,96	28.550.000,00	860.715,88	2.621.853,47	1.141.374,45	1.674.280,44	559.291,05	1.398.293,75	494.867,69	918.659,70	760.565,45	4.839.489,56	832.316,49	6.459.337,36	4.649.131,01	17.911.914,28	285,27	33,0	62,74	28.550.000,00
0	5	2	KISI VE	4.729.057.102,0	7.489.001.000,0	330.556.410,0	574.602.715,0	299.723.942,0	485.876.277,0	228.756.748,0	157.358.476,0	250.168.840,0	410.327.340,0	257.649.887,0	849.259.693,0	77.319.041,4	765.143.041,0	1.444.173.869,0	3.242.567.545,0	124,53	30,5	43,41	7.489.001.000,0
0	5	2	KURUMLARDAN																				
0	5	3	PARA CEZALARI	4.719.540,82	11.451.675,00	523.653,81	107.045,65	17.536,31	218.361,20	1.601.987,29	294.192,48	599.407,41	158.945,34	6.330,47	3.474.878,71	15.370,44	487.824,69	2.764.285,73	4.741.248,07	71,52	58,5	41,4	11.451.675,00
0	5	9	DIGER CESTITLI	22.006.362,34	28.200.000,00	209.819,65	7.629.439,47	8.726,29	194.190,25	122,15	184.217,49	171,41	44.174,84	114.950,09	1.337.392,13	15.567,04	318.950,42	349.356,63	9.708.904,60	2.679,0	1,59	34,43	28.200.000,00
0	5		GELIRLER																				
0	6		SERMAYE	0	350.000.000,00	0	0	0	0	0	0	0	0	0	0	0	0	0	0,00	0,00	0	350.000.000,00	
0	6		GELIRLERI																				
0	6	1	TASINMAZ	0	350.000.000,00	0	0	0	0	0	0	0	0	0	0	0	0	0	0,00	0,00	0	350.000.000,00	
0	6		SATIS																				
0	6		GELIRLERI																				
0	6	2	TASINIR SATIS	0	0	0	0	0	0	0	0	0	0	0	0	0	0	0	0,00	0,00	0,00	0	
0	6		GELIRLERI																				
0	6	3	MENKUL KIYMET	0	0	0	0	0	0	0	0	0	0	0	0	0	0	0	0,00	0,00	0,00	0	
0	6		VE VARLIK																				
0	6		DIGER	0	0	0	0	0	0	0	0	0	0	0	0	0	0	0	0,00	0,00	0,00	0	
0	6		SERMAYE SATIS																				
0	8		ALACAKLARDA	0	157.268.675,00	0	0	0	0	0	0	0	0	0	0	0	0	0	0,00	0,00	0	157.268.675,00	
0	8		N TAHSILAT																				
0	8	1	YURTICI	0	157.268.675,00	0	0	0	0	0	0	0	0	0	0	0	0	0	0,00	0,00	0	157.268.675,00	
0	8		ALACAKLARDA																				
0	8		N																				
0	8	2	YURTDISI	0	0	0	0	0	0	0	0	0	0	0	0	0	0	0	0,00	0,00	0,00	0	
0	8		ALACAKLARDA																				
0	8		N																				
0	9		RED VE	0	-100.000,00	0	0	0	0	0	0	0	0	0	0	0	0	0	0,00	0,00	0	-100.000,00	
0	9		MADELER(=)																				
0	9	1	VERGI	0	-60.000,00	0	0	0	0	0	0	0	0	0	0	0	0	0	0,00	0,00	0	-60.000,00	
0	9		GELIRLERI																				
0	9	2	SOSYAL	0	0	0	0	0	0	0	0	0	0	0	0	0	0	0	0,00	0,00	0,00	0	
0	9		GUVENLIK																				
0	9		GELIRLERI																				
0	9	3	TESEBBUS VE	0	-40.000,00	0	0	0	0	0	0	0	0	0	0	0	0	0	0,00	0,00	0	-40.000,00	
0	9		MULKIYET																				
0	9	4	ALINAN BAGIS	0	0	0	0	0	0	0	0	0	0	0	0	0	0	0	0,00	0,00	0,00	0	
0	9		VE YARDIMLAR																				
0	9	5	DIGER	0	0	0	0	0	0	0	0	0	0	0	0	0	0	0	0,00	0,00	0,00	0	
0	9		GELIRLER																				
0	9	6	SERMAYE	0	0	0	0	0	0	0	0	0	0	0	0	0	0	0	0,00	0,00	0,00	0	
0	9		GELIRLERI																				