

# MALİ DURUM BEKLENTİLER RAPORU

MALİ HİZMETLER DAİRESİ BAŞKANLIĞI

**Temmuz 2022**

## İÇİNDEKİLER

<b>I- OCAK–HAZİRAN 2022 DÖNEMİ BÜTÇE UYGULAMA SONUÇLARI</b> .....	<b>4</b>
<b>A. BÜTÇE GİDERLERİ</b> .....	<b>4</b>
01- <i>Personel Giderleri</i> .....	6
02- <i>Sosyal Güvenlik Kurumlarına Devlet Primi Giderleri</i> .....	7
03- <i>Mal ve Hizmet Alım Giderleri</i> .....	8
04- <i>Faiz Giderleri</i> .....	9
05- <i>Cari Transferler</i> .....	10
06- <i>Sermaye Giderleri</i> .....	11
07- <i>Sermaye Transferleri</i> .....	12
08- <i>Borç Verme</i> .....	13
09- <i>Yedek Ödenek</i> .....	13
<b>B. BÜTÇE GELİRLERİ</b> .....	<b>14</b>
01- <i>Vergi Gelirleri</i> .....	16
03- <i>Teşebbüs ve Mülkiyet Gelirleri</i> .....	17
04- <i>Alınan Bağış ve Yardımlar ile Özel Gelirler</i> .....	18
05- <i>Diğer Gelirler</i> .....	19
06- <i>Sermaye Gelirleri</i> .....	20
08- <i>Alacaklardan Tahsilat</i> .....	21
09- <i>Red ve İadeler (-)</i> .....	21
<b>III- TEMMUZ-ARALIK 2022 DÖNEMİNE İLİŞKİN BEKLENTİLER VE HEDEFLER</b> .....	<b>22</b>
<b>A. BÜTÇE GİDERLERİ</b> .....	<b>22</b>
<b>B. BÜTÇE GELİRLERİ</b> .....	<b>24</b>
<b>EK 1 – BÜTÇE GİDERLERİ GELİŞİMİ</b> .....	<b>26</b>
<b>EK 2 – BÜTÇE GELİRLERİ GELİŞİMİ</b> .....	<b>30</b>

Tablo 1 2021 Gerçekleşmeleri ile 2022 Başlangıç Ödeneği Gelişimi .....	4
Tablo 2 2021 ve 2022 Yılları Ocak-Haziran Dönemi Bütçe Giderleri Gerçekleşmeleri .....	5
Tablo 3 2021 ve 2022 Yılları Ocak- Haziran Dönemi Personel Giderleri Gerçekleşmeleri .....	6
Tablo 4 2021 ve 2022 Yılları Ocak - Haziran SGK Devlet Primi Giderleri Gerçekleşmeleri.....	7
Tablo 5 2021 ve 2022 Yılları Ocak - Haziran Mal ve Hizmet Alım Giderleri Gerçekleşmeleri.....	8
Tablo 6 2021 ve 2022 Yılları Ocak - Haziran Faiz Giderleri Gerçekleşmeleri.....	9
Tablo 7 2021 ve 2022 Yılları Ocak - Haziran Cari Transfer Gerçekleşmeleri .....	10
Tablo 8 2021 ve 2022 Yılları Ocak - Haziran Sermaye Giderleri Gerçekleşmeleri .....	11
Tablo 9 2021 ve 2022 Yılları Ocak - Haziran Sermaye Transferleri Gerçekleşmeleri.....	12
Tablo 10 2021 ve 2022 Yılları Ocak - Haziran Borç Verme Gerçekleşmeleri .....	13
Tablo 11 2021 Gerçekleşmeleri ile 2022 Başlangıç Ödeneği Gelişimi .....	14
Tablo 12 2021 ve 2022 Yılları Ocak-Haziran Dönemi Bütçe Gelirlerinin Gelişimi.....	15
Tablo 13 2021 ve 2022 Yılları Ocak - Haziran Teşebbüs ve Mülkiyet Gelirleri Gerçekleşmeleri .....	17
Tablo 14 2021 ve 2022 Yılları Ocak - Haziran Alınan Bağış ve Yardımlar Gerçekleşmeleri .....	18
Tablo 15 2021 ve 2022 Yılları Ocak - Haziran Diğer Gelirler Gerçekleşmeleri.....	19
Tablo 16 2021 ve 2022 Yılları Ocak - Haziran Sermaye Gelirleri Gerçekleşmeleri .....	20
Tablo 17 2021 ve 2022 Yılları Ocak - Haziran Alacaklardan Tahsilat Gerçekleşmeleri .....	21
Tablo 18 2022 Yılı Temmuz - Aralık Bütçe Giderleri Gerçekleşme Tahminleri.....	22
Tablo 19 2022 Yılı Temmuz - Aralık Bütçe Gelirleri Gerçekleşme Tahminleri.....	24
Tablo 20 Bütçe Giderleri Gelişim .....	26
Tablo 21 Bütçe Gelirleri Gelişimi .....	30

Şekil 1 2021 Gerçekleşmeleri ile 2022 Başlangıç Ödeneği Gelişimi.....	4
Şekil 2 2021 ve 2022 Yılları Ocak-Haziran Dönemi Bütçe Giderleri Gerçekleşmeleri.....	5
Şekil 3 2021 ve 2022 Yılları Ocak- Haziran Dönemi Personel Giderleri Gerçekleşmeleri .....	6
Şekil 4 2021 ve 2022 Yılları Ocak - Haziran SGK Devlet Primi Giderleri Gerçekleşmeleri .....	7
Şekil 5 2021 ve 2022 Yılları Ocak - Haziran Mal ve Hizmet Alım Giderleri Gerçekleşmeleri .....	8
Şekil 6 2021 ve 2022 Yılları Ocak - Haziran Faiz Giderleri Gerçekleşmeleri .....	9
Şekil 7 2021 ve 2022 Yılları Ocak - Haziran Cari Transfer Gerçekleşmeleri.....	10
Şekil 8 2021 ve 2022 Yılları Ocak - Haziran Sermaye Giderleri Gerçekleşmeleri.....	11
Şekil 9 2021 ve 2022 Yılları Ocak - Haziran Sermaye Transferleri Gerçekleşmeleri .....	12
Şekil 10 2021 ve 2022 Yılları Ocak - Haziran Borç Verme Gerçekleşmeleri .....	13
Şekil 11 2021 Gerçekleşmeleri ile 2022 Başlangıç Ödeneği Gelişimi.....	14
Şekil 12 2021 ve 2022 Yılları Ocak-Haziran Dönemi Bütçe Gelirlerinin Gelişimi .....	15
Şekil 13 2021 ve 2022 Yılları Ocak - Haziran Teşebbüs ve Mülkiyet Gelirleri Gerçekleşmeleri.....	17
Şekil 14 2021 ve 2022 Yılları Ocak - Haziran Diğer Gelirler Gerçekleşmeleri .....	19
Şekil 15 2021 ve 2022 Yılları Ocak - Haziran Sermaye Gelirleri Gerçekleşmeleri.....	20
Şekil 16 2021 ve 2022 Yılları Ocak - Haziran Alacaklardan Tahsilat Gerçekleşmeleri.....	21
Şekil 17 2022 Yılı Temmuz - Aralık Bütçe Giderleri Gerçekleşme Tahminleri .....	22
Şekil 18 2021 Yılı Temmuz - Aralık Bütçe Gelirleri Gerçekleşme Tahminleri .....	24

## SUNUŞ

Kamu hizmetlerinin yürütülmesinde ve bütçe uygulamalarında Őeffaflık, hesap verilebilirlik ve etkinliĐin artırılması, vatandaşlarımızın kamu idareleri üzerindeki genel denetim ve gözetim fonksiyonunun yerine getirilmesi amacıyla 5018 sayılı Kamu Mali Yönetimi ve Kontrol Kanunu'nun 30. Maddesinde genel yönetim kapsamındaki idarelerin ilk altı aylık bütçe uygulama sonuçları ikinci altı aya ilişkin beklentiler ve hedefler ile faaliyetlerini Temmuz ayı içerisinde kamuoyuna açıklayacakları belirtilmektedir.

Bu doğrultuda Belediyemizin 2022 yılı ilk altı aylık bütçe uygulama sonuçları ile ikinci altı aya ilişkin beklentileri, hedefleri ve yapılması planlanan faaliyetlerini içeren "2022 Yılı Kurumsal Mali Durum ve Beklentiler Raporu" hazırlanmıştır. Belediyemiz kaynaklarının etkin ve verimli kullanılmasına yönelik olarak bütçe uygulamalarında Őeffaflık, açıklık ve hesap verilebilirliĐin yerleŐtirilmesi noktasında önemli olan söz konusu raporu kamuoyunun bilgisine sunuyorum.

DoĐ. Dr. Lütfü SAVAŐ  
Hatay Büyükşehir Belediye Başkanı

## I- OCAK-HAZİRAN 2022 DÖNEMİ BÜTÇE UYGULAMA SONUÇLARI

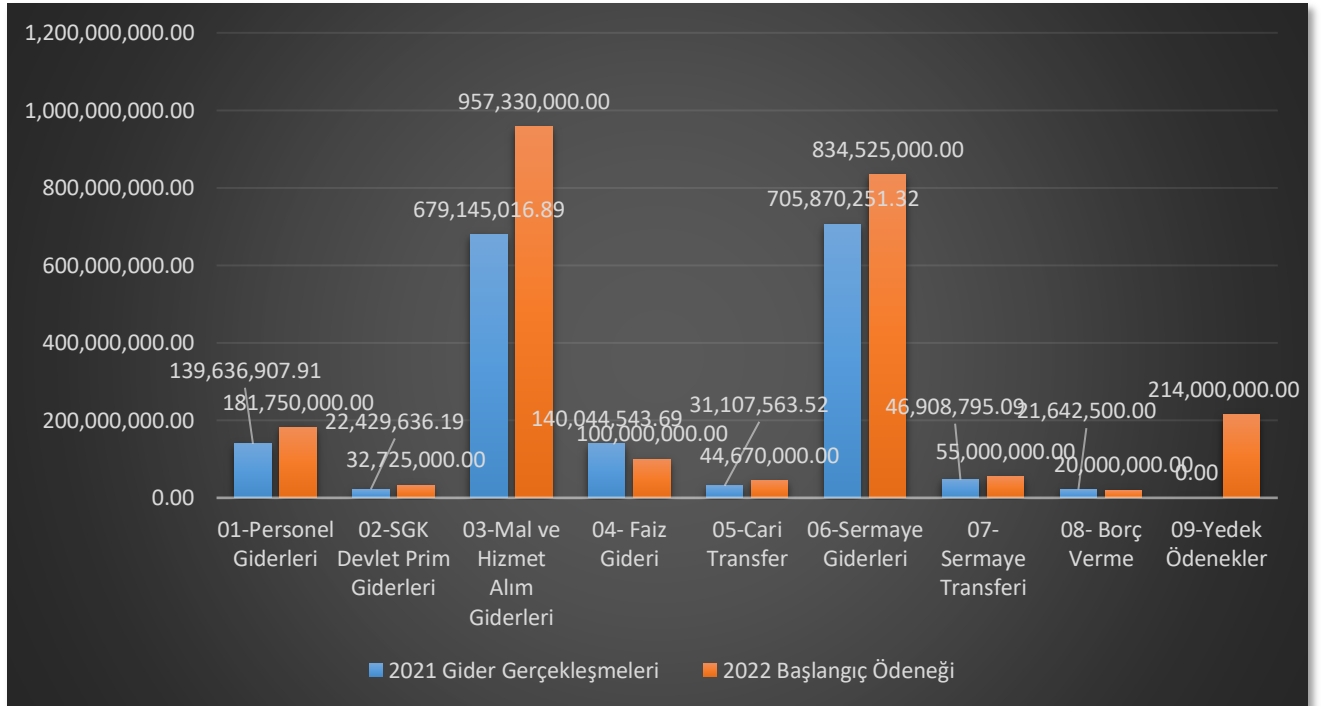
### A. Bütçe Giderleri

2022 Mali Yılına ait giderlerde kullanılmak üzere belediyemize toplam ₺2.440.000.000,00 ödenek ayrılmıştır. 2021 yılında ₺1.786.785.214,61 gider gerçekleşmesi olmuştur. 2022 yılı için öngörülen başlangıç ödeneklerinde 2021 yılında gerçekleşen giderlere göre %37 artış olmuştur.

Tablo 1 2021 Gerçekleşmeleri ile 2022 Başlangıç Ödeneği Gelişimi

Bütçe Tertibi	2021	2022	Artış Oranı %
	Gider Gerçekleşmeleri	Başlangıç Ödeneği	
01-Personel Giderleri	139.636.907,91	181.750.000,00	30,16%
02-SGK Devlet Prim Giderleri	22.429.636,19	32.725.000,00	45,90%
03-Mal ve Hizmet Alım Giderleri	679.145.016,89	957.330.000,00	40,96%
04- Faiz Gideri	140.044.543,69	100.000.000,00	-28,59%
05-Cari Transfer	31.107.563,52	44.670.000,00	43,60%
06-Sermaye Giderleri	705.870.251,32	834.525.000,00	18,23%
07- Sermaye Transferi	46.908.795,09	55.000.000,00	17,25%
08- Borç Verme	21.642.500,00	20.000.000,00	-7,59%
09-Yedek Ödenekler	0,00	214.000.000,00	0,00%
<b>Toplam</b>	<b>1.786.785.214,61</b>	<b>2.440.000.000,00</b>	<b>36,56%</b>

Şekil 1 2021 Gerçekleşmeleri ile 2022 Başlangıç Ödeneği Gelişimi



2021 Mali Yılı Ocak-Haziran Dönemi bütçe gider gerçekleştirmeleri Bütçe Giderlerinin Gelişimi Tablosunda da görüldüğü gibi toplam ₺697.073.321,25 olarak gerçekleşmiştir. 2021 yıl sonu gerçekleştirmelerinin %39,01 Ocak-Haziran Döneminde gerçekleşmiştir.2022 Mali Yılı Ocak-Haziran Dönemi için ilk 6 aylık bütçe giderleri toplamı ise ₺1.182.500.818,29 olarak gerçekleşmiş olup bu dönemde bütçenin kullanım oranı %48,46 olmuştur.

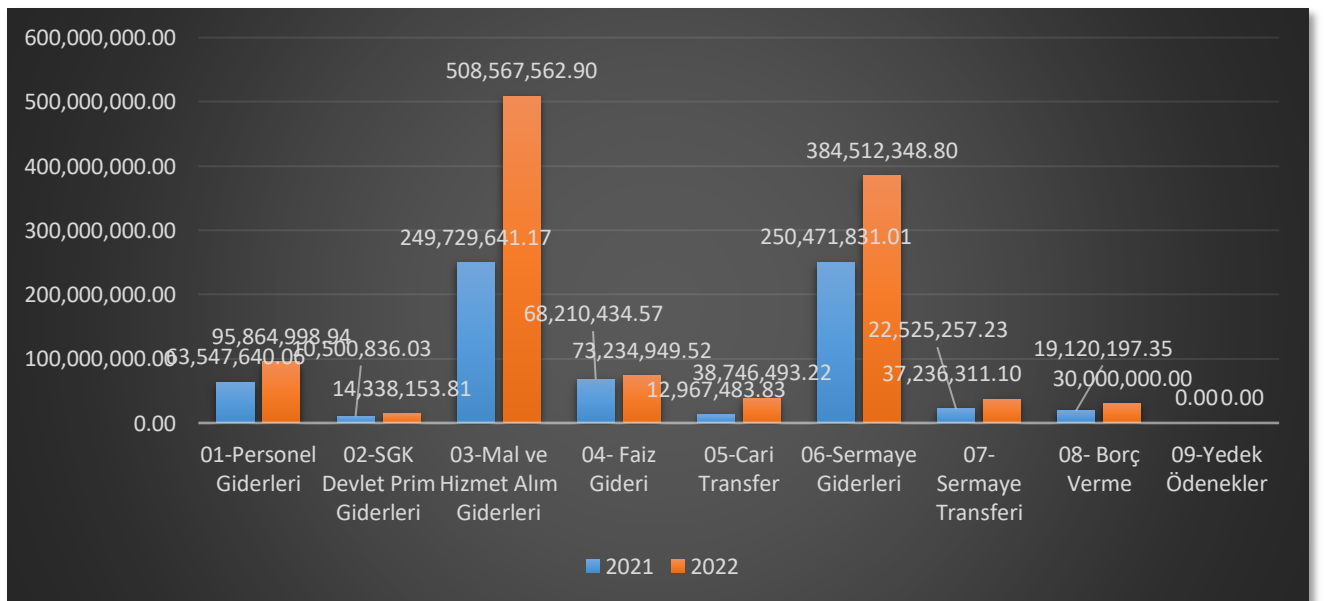
2021 ve 2022 yılları Ocak-Haziran Dönemi sonu itibariyle gider gerçekleştirme toplamını karşılaştırdığında, giderlerde %69,64 oranında artış olduğu görülmektedir.

2021 ve 2022 yılları ödeneklerin Ocak-Haziran Dönemi sonu itibariyle fiili gerçekleştirmelerine ilişkin ayrıntılı veriler aşağıdaki tabloda ve Ek-1'de gösterilmiştir.

*Tablo 2 2021 ve 2022 Yılları Ocak-Haziran Dönemi Bütçe Giderleri Gerçekleşmeleri*

Bütçe Tertibi	2021	2022	Gider Gerçekleşmeleri						
			Gider Gerçekleşmeleri	Başlangıç Ödeneği	Ocak-Haziran Dönemi		Oran %		Değişim Oranı %
					2021	2022	2021	2022	
01-Personel Giderleri	139.636.907,91	181.750.000,00	63.547.640,06	95.864.998,94	45,51	52,75	50,86		
02-SGK Devlet Prim Giderleri	22.429.636,19	32.725.000,00	10.500.836,03	14.338.153,81	46,82	43,81	36,54		
03-Mal ve Hizmet Alım Giderleri	679.145.016,89	957.330.000,00	249.729.641,17	508.567.562,90	36,77	53,12	103,65		
04- Faiz Gideri	140.044.543,69	100.000.000,00	68.210.434,57	73.234.949,52	48,71	73,23	7,37		
05-Cari Transfer	31.107.563,52	44.670.000,00	12.967.483,83	38.746.493,22	41,69	86,74	198,80		
06-Sermaye Giderleri	705.870.251,32	834.525.000,00	250.471.831,01	384.512.348,80	35,48	46,08	53,52		
07- Sermaye Transferi	46.908.795,09	55.000.000,00	22.525.257,23	37.236.311,10	48,02	67,70	65,31		
08- Borç Verme	21.642.500,00	20.000.000,00	19.120.197,35	30.000.000,00	88,35	150,00	56,90		
09-Yedek Ödenekler	0,00	214.000.000,00	0,00	0,00	0,00	0,00	0,00		
<b>Toplam</b>	<b>1.786.785.214,61</b>	<b>2.440.000.000,00</b>	<b>697.073.321,25</b>	<b>1.182.500.818,29</b>	<b>39,01</b>	<b>48,46</b>	<b>69,64</b>		

*Şekil 2 2021 ve 2022 Yılları Ocak-Haziran Dönemi Bütçe Giderleri Gerçekleşmeleri*



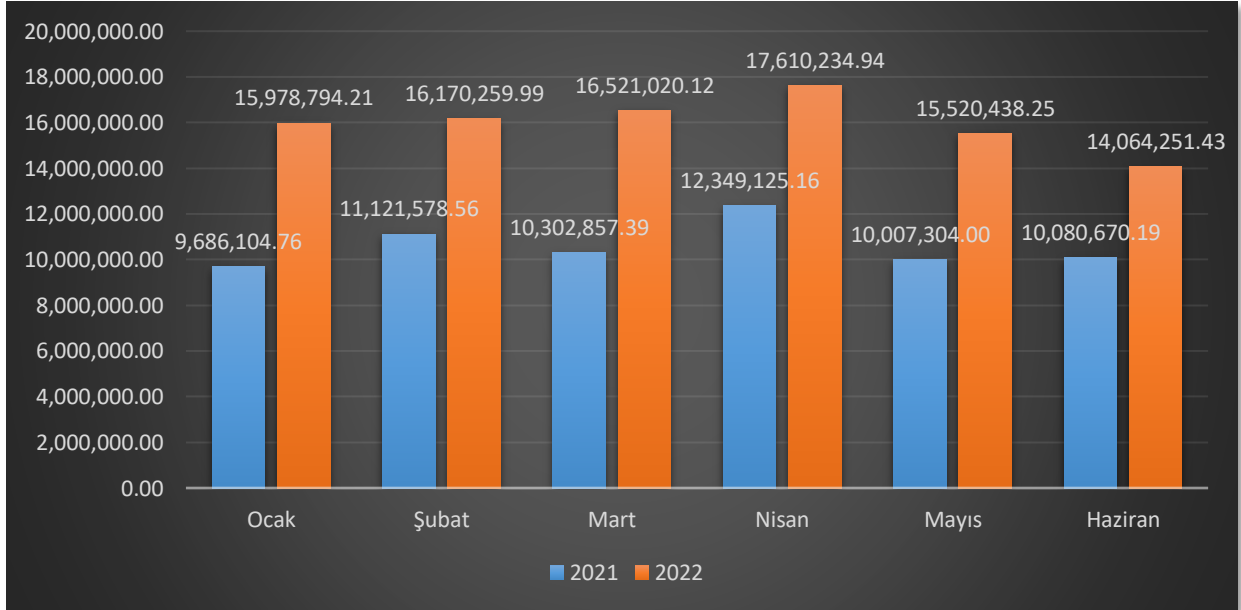
## 01- Personel Giderleri

Personel giderleri için 2022 yılı başında ₺181.750.000,00 ödenek ayrılmıştır. 2021 yılı Ocak-Haziran Dönemi ₺63.547.640,06 olan personel giderleri, 2022 yılı Ocak-Haziran Dönemi ₺32.317.358,88 artış ₺95.864.998,94 olmuştur. Personel giderlerindeki artış %50,86 olarak gerçekleşmiştir. Bahsedilen dönemlerdeki personel giderlerinin aylık gerçekleşmeleri aşağıda gösterilmiştir.

Tablo 3 2021 ve 2022 Yılları Ocak- Haziran Dönemi Personel Giderleri Gerçekleşmeleri

Aylar	2021	2022	Değişim Tutarı	Değişim Oranı %
Ocak	9.686.104,76	15.978.794,21	6.292.689,45	64,97%
Şubat	11.121.578,56	16.170.259,99	5.048.681,43	45,40%
Mart	10.302.857,39	16.521.020,12	6.218.162,73	60,35%
Nisan	12.349.125,16	17.610.234,94	5.261.109,78	42,60%
Mayıs	10.007.304,00	15.520.438,25	5.513.134,25	55,09%
Haziran	10.080.670,19	14.064.251,43	3.983.581,24	39,52%
Toplam	<b>63.547.640,06</b>	<b>95.864.998,94</b>	<b>32.317.358,88</b>	<b>50,86%</b>

Şekil 3 2021 ve 2022 Yılları Ocak- Haziran Dönemi Personel Giderleri Gerçekleşmeleri



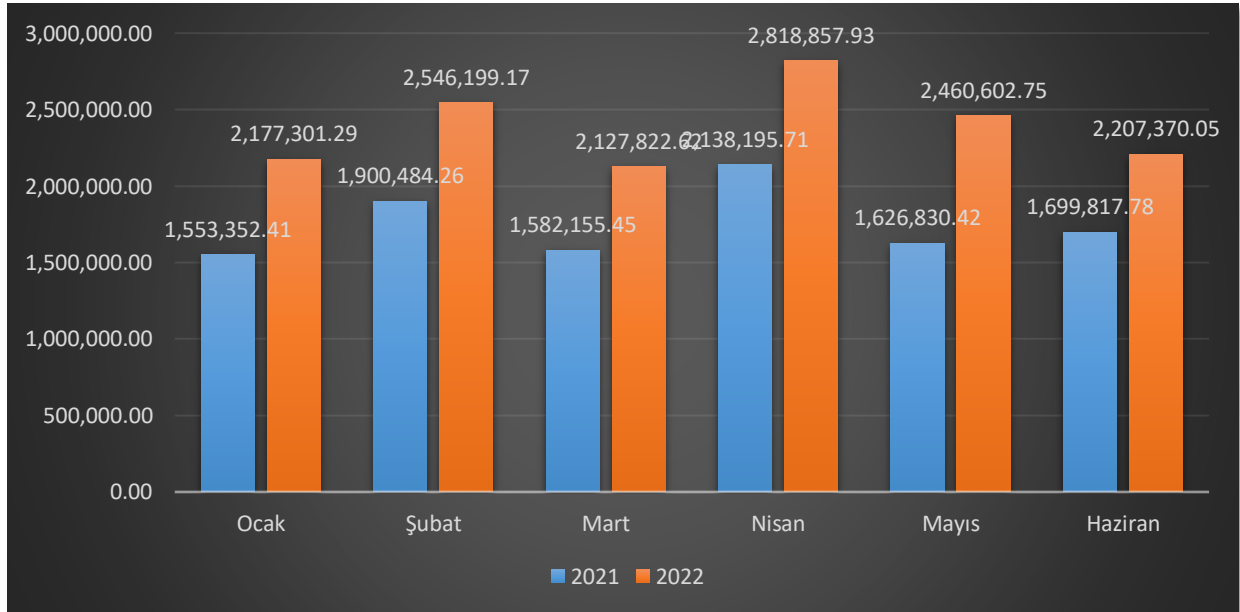
## 02- Sosyal Güvenlik Kurumlarına Devlet Primi Giderleri

Sosyal güvenlik kurumlarına devlet primi giderleri için 2022 yılı başında 32.725.000,00 ödenek ayrılmıştır. 2021 yılı Ocak-Haziran Dönemi döneminde 10.500.836,03 olan sosyal güvenlik kurumlarına devlet primi giderleri 2022 yılı Ocak-Haziran Dönemi döneminde 14.338.153,81 artış ile 14.338.153,81 olmuştur. Sosyal güvenlik kurumlarına devlet primi giderlerindeki artış %36,54 olarak gerçekleşmiştir. Anılan dönemlerdeki sosyal güvenlik kurumlarına devlet primi giderlerinin aylık gerçekleştirmeleri aşağıda gösterilmiştir.

.Tablo 4 2021 ve 2022 Yılları Ocak - Haziran SGK Devlet Primi Giderleri Gerçekleşmeleri

Aylar	2021	2022	Değişim Tutarı	Değişim Oranı %
Ocak	1.553.352,41	2.177.301,29	623.948,88	40,17%
Şubat	1.900.484,26	2.546.199,17	645.714,91	33,98%
Mart	1.582.155,45	2.127.822,62	545.667,17	34,49%
Nisan	2.138.195,71	2.818.857,93	680.662,22	31,83%
Mayıs	1.626.830,42	2.460.602,75	833.772,33	51,25%
Haziran	1.699.817,78	2.207.370,05	507.552,27	29,86%
<b>Toplam</b>	<b>10.500.836,03</b>	<b>14.338.153,81</b>	<b>3.837.317,78</b>	<b>36,54%</b>

Şekil 4 2021 ve 2022 Yılları Ocak - Haziran SGK Devlet Primi Giderleri Gerçekleşmeleri





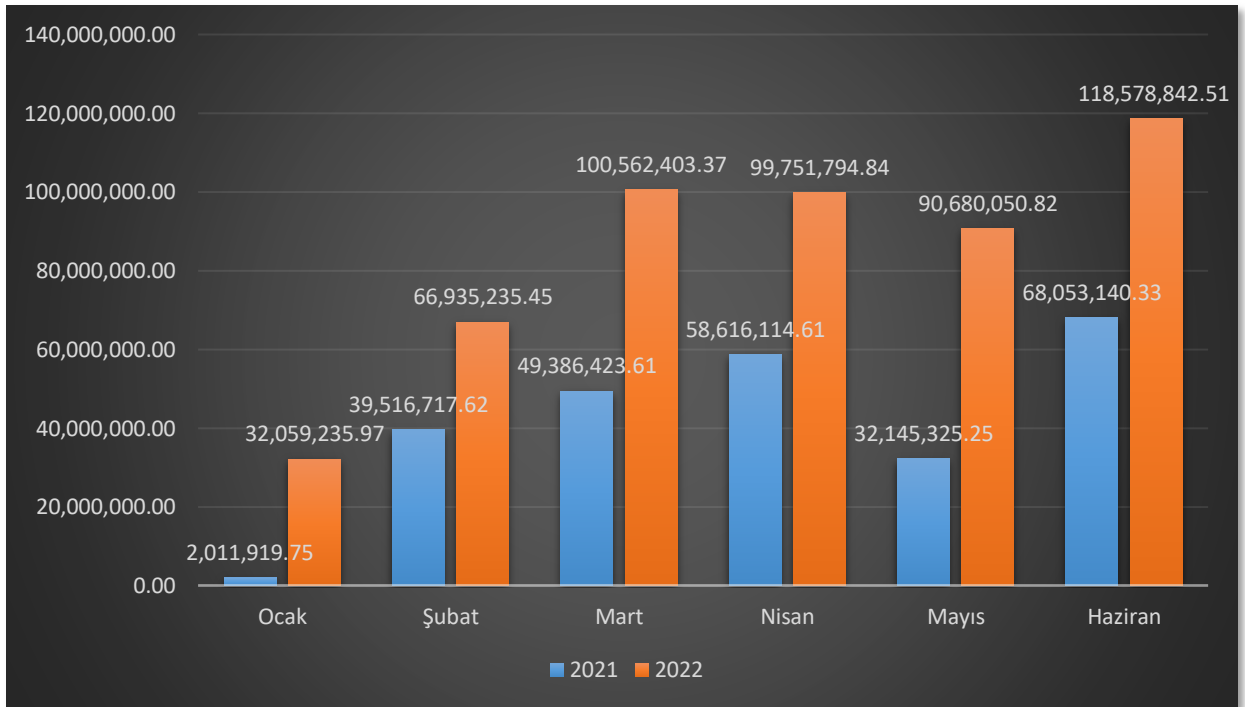
### 03- Mal ve Hizmet Alım Giderleri

Mal ve hizmet alım giderleri için 2022 yılı başında ₺957.330.000,00 ödenek ayrılmıştır. 2021 yılı Ocak-Haziran Dönemi ₺249.729.641,17 olan mal ve hizmet alım giderleri 2022 yılı Ocak-Haziran Dönemi ₺258.837.921,79 artış ₺508.567.562,96 olmuştur. Mal ve hizmet alımı giderlerindeki artış %103,65 olarak gerçekleşmiştir. Anılan dönemlerdeki mal ve hizmet alımı giderlerinin aylık gerçekleştirmeleri aşağıda gösterilmiştir.

Tablo 5 2021 ve 2022 Yılları Ocak - Haziran Mal ve Hizmet Alım Giderleri Gerçekleşmeleri

Aylar	2021	2022	Değişim Tutarı	Değişim Oranı %
Ocak	2.011.919,75	32.059.235,97	30.047.316,22	1493,46%
Şubat	39.516.717,62	66.935.235,45	27.418.517,83	69,38%
Mart	49.386.423,61	100.562.403,37	51.175.979,76	103,62%
Nisan	58.616.114,61	99.751.794,84	41.135.680,23	70,18%
Mayıs	32.145.325,25	90.680.050,82	58.534.725,57	182,09%
Haziran	68.053.140,33	118.578.842,51	50.525.702,18	74,24%
<b>Toplam</b>	<b>249.729.641,17</b>	<b>508.567.562,96</b>	<b>258.837.921,79</b>	<b>103,65%</b>

Şekil 5 2021 ve 2022 Yılları Ocak - Haziran Mal ve Hizmet Alım Giderleri Gerçekleşmeleri



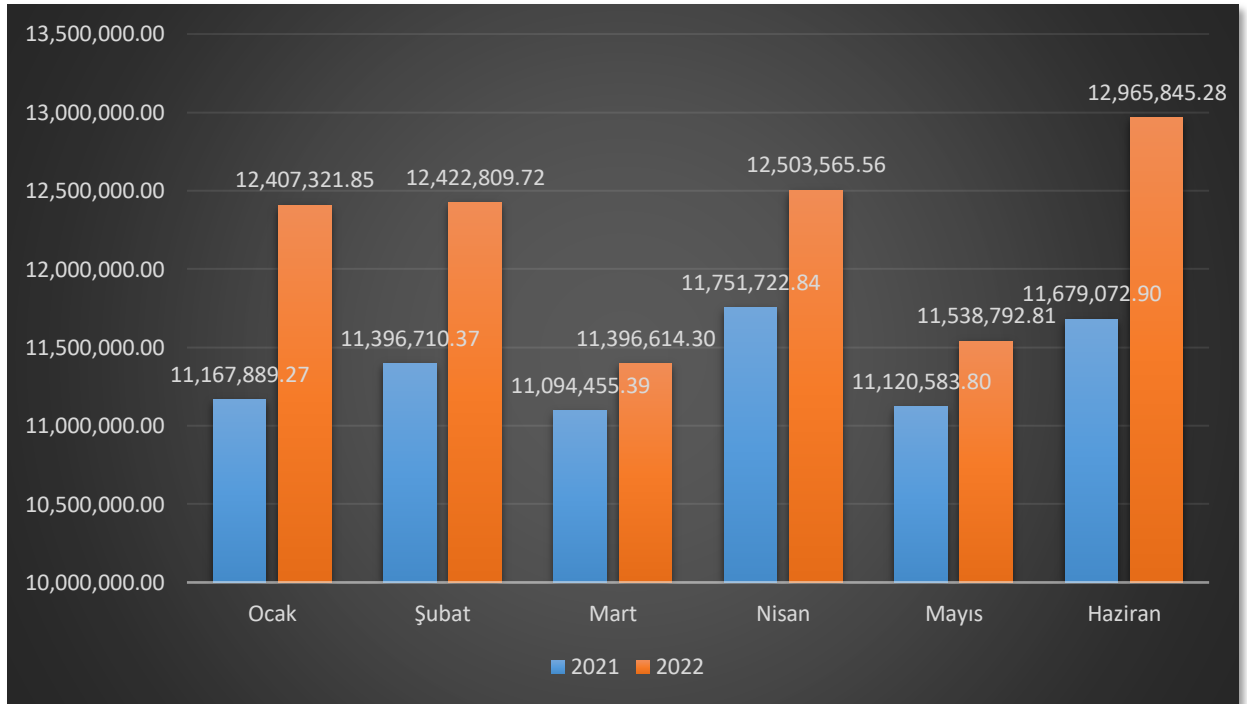
#### 04- Faiz Giderleri

Faiz giderleri için 2022 yılı başında ₺100.000.000,00 ödenek ayrılmıştır. 2021 Yılı Ocak-Haziran Dönemi faiz giderleri ₺68.210.434,57 olan faiz giderleri ₺5.024.514,95 artışla ₺73.234.949,52 olmuştur. Faiz giderlerindeki artış % 7,37 olarak gerçekleşmiştir. Anılan dönemlerdeki faiz giderlerinin aylık gerçekleştirmeleri aşağıda gösterilmiştir.

Tablo 6 2021 ve 2022 Yılları Ocak - Haziran Faiz Giderleri Gerçekleşmeleri

Aylar	2021	2022	Değişim Tutarı	Değişim Oranı %
Ocak	11.167.889,27	12.407.321,85	1.239.432,58	11,10%
Şubat	11.396.710,37	12.422.809,72	1.026.099,35	9,00%
Mart	11.094.455,39	11.396.614,30	302.158,91	2,72%
Nisan	11.751.722,84	12.503.565,56	751.842,72	6,40%
Mayıs	11.120.583,80	11.538.792,81	418.209,01	3,76%
Haziran	11.679.072,90	12.965.845,28	1.286.772,38	11,02%
Toplam	68.210.434,57	73.234.949,52	5.024.514,95	7,37%

Şekil 6 2021 ve 2022 Yılları Ocak - Haziran Faiz Giderleri Gerçekleşmeleri



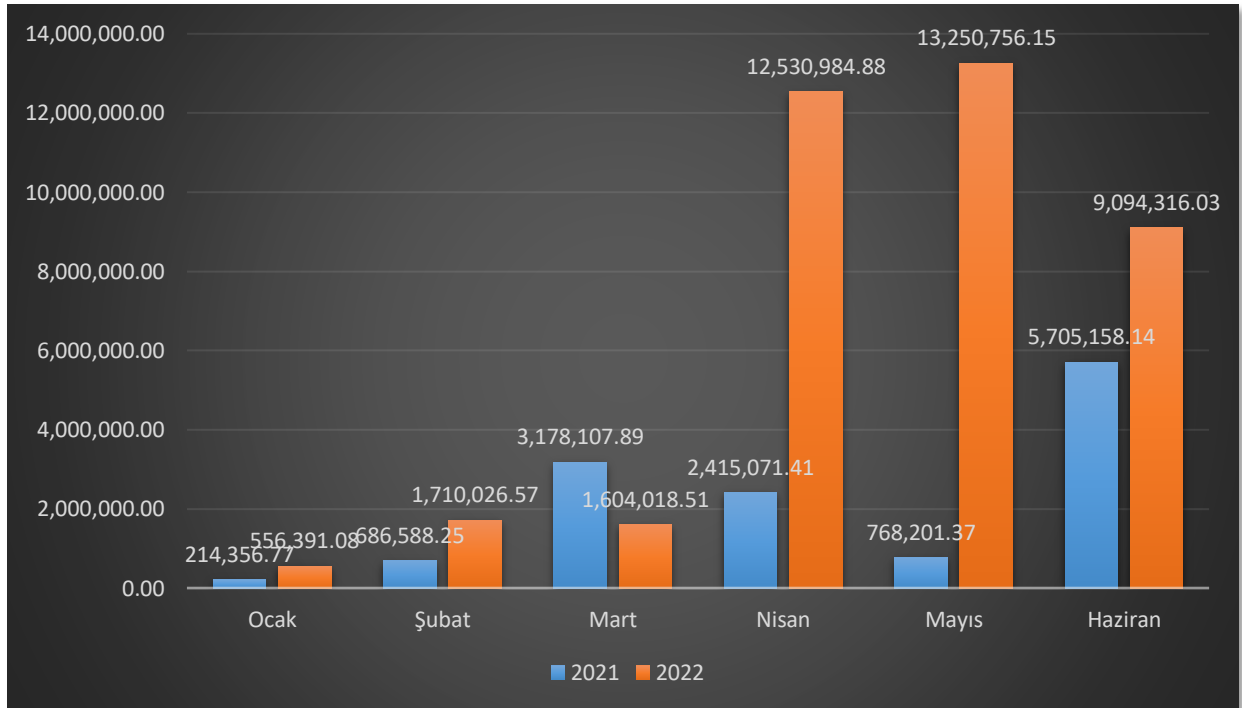
## 05- Cari Transferler

Cari transfer harcamaları için 2022 yılı başında ₺44.670.000,00 ödenek ayrılmıştır. 2021 yılı Ocak-Haziran Döneminde ₺12.967.483,83 olan cari transfer harcaması 2022 yılı Ocak-Haziran Döneminde ₺25.779.009,39 artışla ₺38.746.493,22 olmuştur. Cari transfer harcamalarında bir önceki yıla göre %198,80 oranında artış gerçekleşmiştir. Anılan dönemlerdeki cari transfer harcamaları aylık gerçekleştirmeleri aşağıda gösterilmiştir.

Tablo 7 2021 ve 2022 Yılları Ocak - Haziran Cari Transfer Gerçekleşmeleri

Aylar	2021	2022	Değişim Tutarı	Değişim Oranı %
Ocak	214.356,77	556.391,08	342.034,31	159,56%
Şubat	686.588,25	1.710.026,57	1.023.438,32	149,06%
Mart	3.178.107,89	1.604.018,51	-1.574.089,38	-49,53%
Nisan	2.415.071,41	12.530.984,88	10.115.913,47	418,87%
Mayıs	768.201,37	13.250.756,15	12.482.554,78	1624,91%
Haziran	5.705.158,14	9.094.316,03	3.389.157,89	59,41%
Toplam	12.967.483,83	38.746.493,22	25.779.009,39	198,80%

Şekil 7 2021 ve 2022 Yılları Ocak - Haziran Cari Transfer Gerçekleşmeleri



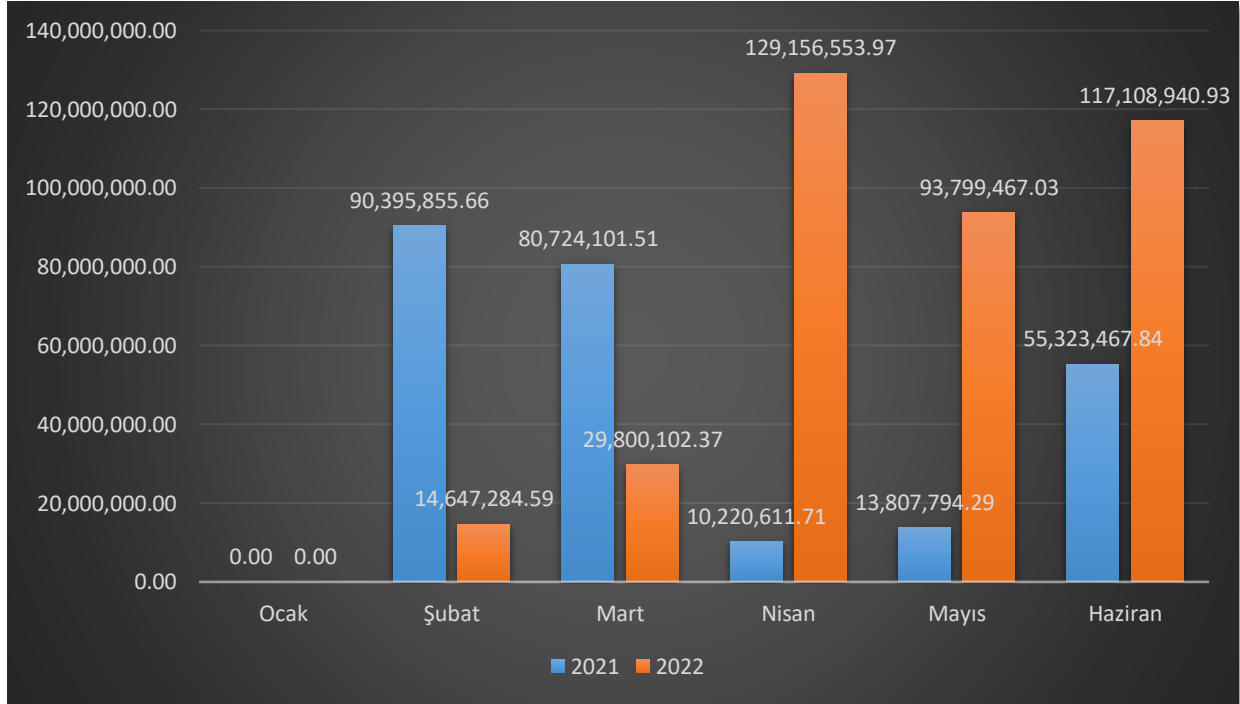
## 06- Sermaye Giderleri

Sermaye giderleri için 2022 yılı başında ₺834.525.000,00 ödenek ayrılmıştır. 2021 yılı Ocak-Haziran Döneminde ₺250.471.831,01 olan sermaye giderleri 2022 yılı Ocak-Haziran Döneminde ₺134.040.517,88 artışla ₺384.512.348,89 olmuştur. Sermaye giderlerindeki artış %53,52 olarak gerçekleşmiştir. Anılan dönemlerdeki sermaye giderlerinin aylık gerçekleştirmeleri aşağıda gösterilmiştir.

Tablo 8 2021 ve 2022 Yılları Ocak - Haziran Sermaye Giderleri Gerçekleşmeleri

Aylar	2021	2022	Değişim Tutarı	Değişim Oranı %
Ocak	0,00	0,00	0,00	
Şubat	90.395.855,66	14.647.284,59	-75.748.571,07	-83,80%
Mart	80.724.101,51	29.800.102,37	-50.923.999,14	-63,08%
Nisan	10.220.611,71	129.156.553,97	118.935.942,26	1163,69%
Mayıs	13.807.794,29	93.799.467,03	79.991.672,74	579,32%
Haziran	55.323.467,84	117.108.940,93	61.785.473,09	111,68%
Toplam	250.471.831,01	384.512.348,89	134.040.517,88	53,52%

Şekil 8 2021 ve 2022 Yılları Ocak - Haziran Sermaye Giderleri Gerçekleşmeleri



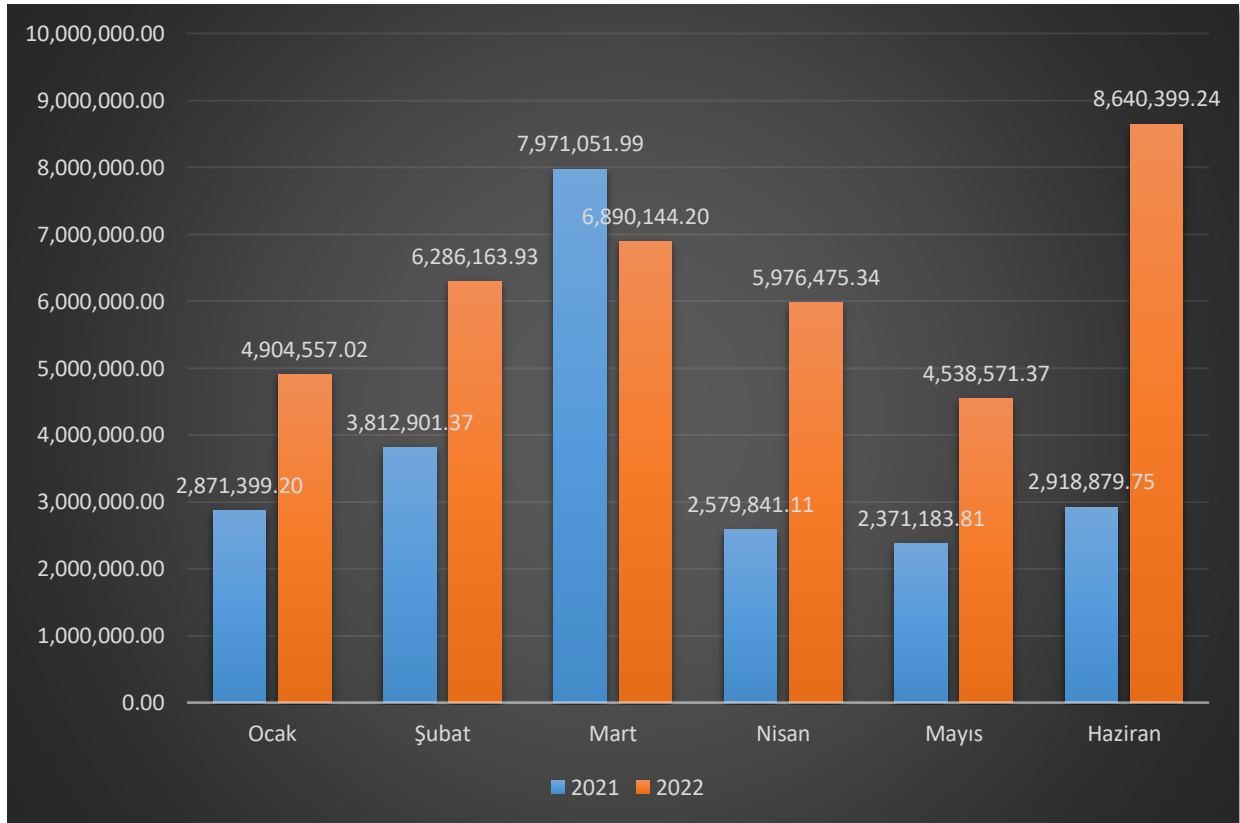
## 07- Sermaye Transferleri

Sermaye transferleri için 2022 yılı başında 55.000.000,00 ödenek ayrılmıştır. 2021 yılı Ocak-Haziran Döneminde 22.525.257,23 olan sermaye transferleri 2022 yılı Ocak-Haziran Döneminde 37.236.311,10 artışla 37.236.311,10 olmuştur. Sermaye transferindeki artış %65,31 olarak gerçekleşmiştir. Anılan dönemlerdeki sermaye transferinin aylık gerçekleştirmeleri aşağıda gösterilmiştir.

Tablo 9 2021 ve 2022 Yılları Ocak - Haziran Sermaye Transferleri Gerçekleşmeleri

Aylar	2021	2022	Değişim Tutarı	Değişim Oranı %
Ocak	2.871.399,20	4.904.557,02	2.033.157,82	70,81%
Şubat	3.812.901,37	6.286.163,93	2.473.262,56	64,87%
Mart	7.971.051,99	6.890.144,20	-1.080.907,79	-13,56%
Nisan	2.579.841,11	5.976.475,34	3.396.634,23	131,66%
Mayıs	2.371.183,81	4.538.571,37	2.167.387,56	91,41%
Haziran	2.918.879,75	8.640.399,24	5.721.519,49	196,02%
Toplam	22.525.257,23	37.236.311,10	14.711.053,87	65,31%

Şekil 9 2021 ve 2022 Yılları Ocak - Haziran Sermaye Transferleri Gerçekleşmeleri



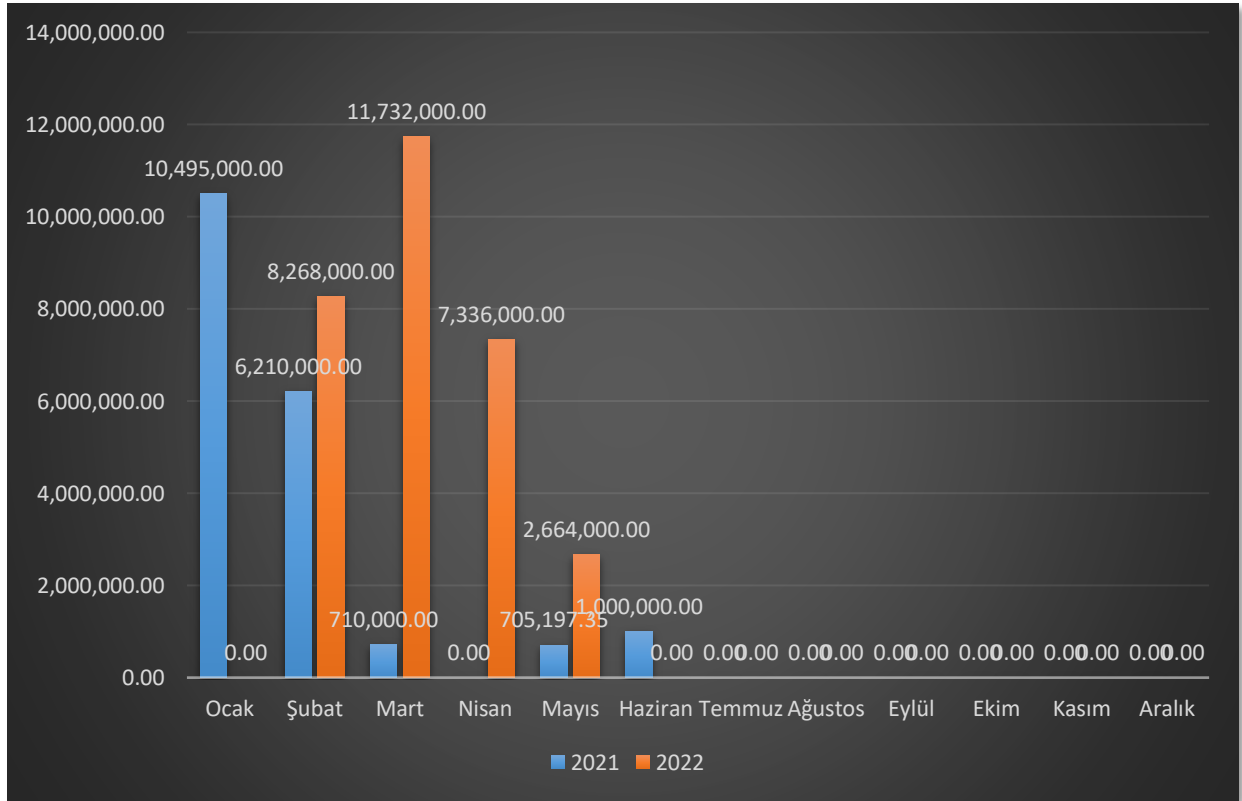
## 08- Borç Verme

Borç verme için 2022 yılı başında ₺20.000.000,00 ödenek ayrılmıştır. 2021 yılı Ocak-Haziran Döneminde ₺19.120.197,35 olan borç verme 2022 yılı Ocak-Haziran Döneminde ₺10.879.802,65 artışla ₺30.000.000,00 olmuştur. Borç vermede artış %56,90 olarak gerçekleşmiştir. Anılan dönemlerdeki borç vermenin aylık gerçekleştirmeleri aşağıda gösterilmiştir.

Tablo 10 2021 ve 2022 Yılları Ocak - Haziran Borç Verme Gerçekleşmeleri

Aylar	2021	2022	Değişim Tutarı	Değişim Oranı %
Ocak	10.495.000,00	0,00	-10.495.000,00	-100,00%
Şubat	6.210.000,00	8.268.000,00	2.058.000,00	33,14%
Mart	710.000,00	11.732.000,00	11.022.000,00	1552,39%
Nisan	0,00	7.336.000,00	7.336.000,00	100,00%
Mayıs	705.197,35	2.664.000,00	1.958.802,65	277,77%
Haziran	1.000.000,00	0,00	-1.000.000,00	-100,00%
Toplam	19.120.197,35	30.000.000,00	10.879.802,65	56,90%

Şekil 10 2021 ve 2022 Yılları Ocak - Haziran Borç Verme Gerçekleşmeleri



## 09- Yedek Ödenek

Yedek Ödenek için 2022 yılında ₺214.000.000,00 ödenek ayrılmıştır. Yılın ilk 6 aylık bölümünde herhangi bir harcama gerçekleşmemiştir.

## B. Bütçe Gelirleri

Belediyemizin 2021-2022 yılları Ocak-Haziran Dönemi bütçe gelirlerinin gelişimine ilişkin veriler aşağıdaki tabloda gösterilmiştir.

2022 mali yılında ₺2.140.000.000,00 bütçe gelirleri öngörülmüştür. Bütçe gelirlerine bakıldığında;

01- Vergi Gelirleri olarak ₺13.813.000,00

03-Teşebbüs ve Mülkiyet Gelirleri olarak ₺45.090.000,00

04-Alınan Bağış ve Yardımlar ile Özel Gelirler olarak ₺500.000,00

05-Diğer Gelirler olarak ₺1.830.617.000,00

06- Sermaye Gelirleri olarak ₺200.000.000,00

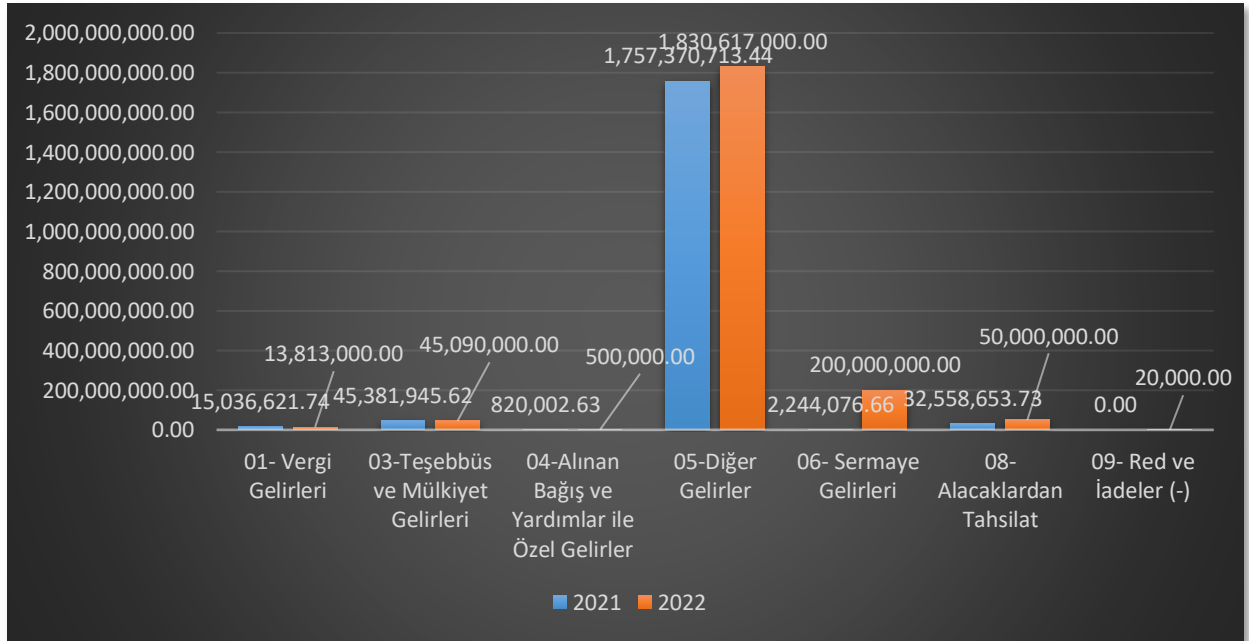
08- Alacaklardan Tahsilat olarak ₺50.000.000,00

09- Red ve İadeler (-) olarak ₺20.000,00 dan oluştuğu görülmektedir.

*Tablo 11 2021 Gerçekleşmeleri ile 2022 Başlangıç Ödeneği Gelişimi*

Bütçe Tertibi	2021	2022	Artış Oranı %
	Gerçekleşen Gelir	Planlanan Gelir	
01- Vergi Gelirleri	15.036.621,74	13.813.000,00	-8,14%
03-Teşebbüs ve Mülkiyet Gelirleri	45.381.945,62	45.090.000,00	-0,64%
04-Alınan Bağış ve Yardımlar ile Özel Gelirler	820.002,63	500.000,00	-39,02%
05-Diğer Gelirler	1.757.370.713,44	1.830.617.000,00	4,17%
06- Sermaye Gelirleri	2.244.076,66	200.000.000,00	8812,35%
08- Alacaklardan Tahsilat	32.558.653,73	50.000.000,00	53,57%
09- Red ve İadeler (-)	0,00	20.000,00	0,00%
<b>Toplam</b>	<b>1.853.412.013,82</b>	<b>2.140.000.000,00</b>	<b>15,46%</b>

*Şekil 11 2021 Gerçekleşmeleri ile 2022 Başlangıç Ödeneği Gelişimi*



Belediyemizin 2021 Mali Yılı Ocak-Haziran Döneminde toplam ₺1.853.412.013,82 gelir gerçekleşmiştir. Gerçekleşen gelirin; ₺15.036.621,74'sı 01- Vergi Gelirleri, ₺45.381.945,62'si 03-Teşebbüs ve Mülkiyet Gelirleri, ₺820.002,63'si 04-Alınan Bağış ve Yardımlar ile Özel Gelirler, ₺1.757.370.713,44'si 05-Diğer Gelirler, ₺2.244.076,66'si 06- Sermaye Gelirleri, ₺32.558.653,73'si 08- Alacaklardan Tahsilat ve ₺0,00'sinin 09- Red ve İadeler (-)den oluştuğu görülmektedir.

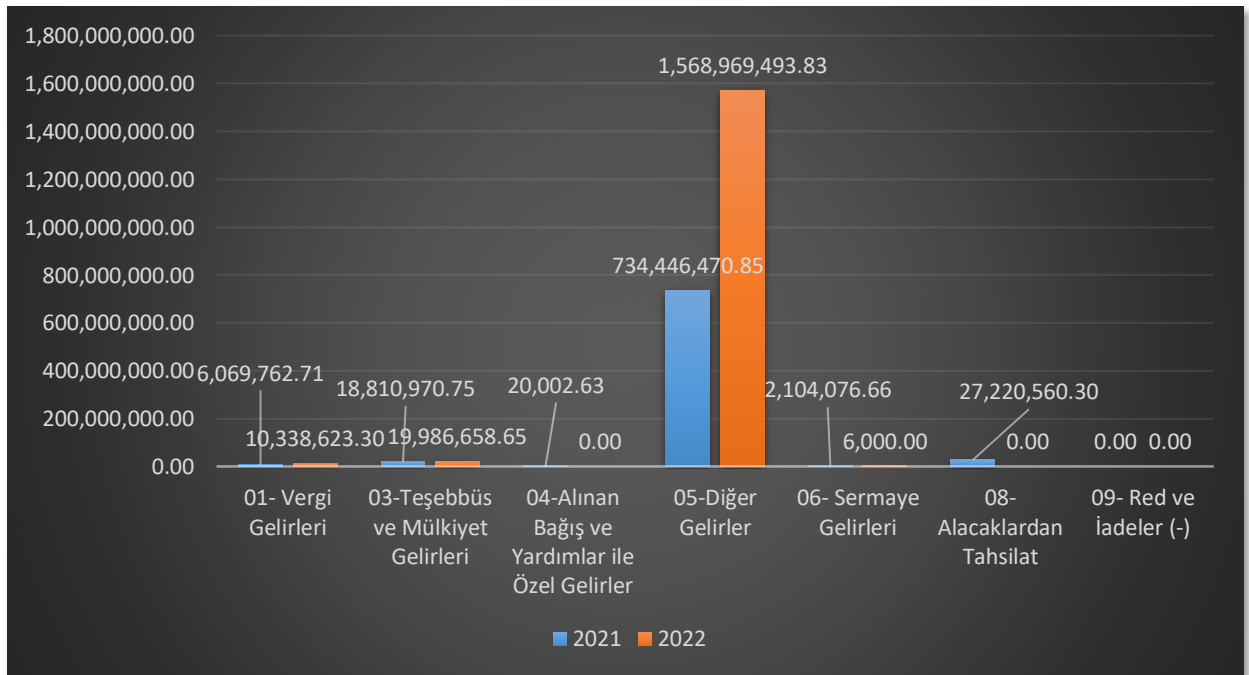
2022 Mali Yılı Ocak-Haziran Döneminde 01- Vergi Gelirleri ₺10.338.623,30, 03-Teşebbüs ve Mülkiyet Gelirleri ₺19.986.658,65, 04-Alınan Bağış ve Yardımlar ile Özel Gelirler ₺0,00, 05-Diğer Gelirler ₺1.568.969.493,83, 06- Sermaye Gelirleri ₺6.000,00, 08- Alacaklardan Tahsilat ₺0,00 ve ₺0,00'sinin 09- Red ve İadeler (-)den oluştuğu görülmektedir.

2022 Mali Yılı Ocak-Haziran Dönemi gelirlerinin aylar ve gelir çeşitlerine göre dağılımı ve 2021 yılının aynı dönemine ilişkin karşılaştırmaları rapor ekindeki Ek-2'de gösterilmiştir.

**Tablo 12 2021 ve 2022 Yılları Ocak-Haziran Dönemi Bütçe Gelirlerinin Gelişimi**

Bütçe Tertibi	2021 Gerçekleşen Gelir	2022 Planlanan Gelir	Gelir Gerçekleşmeleri				Değişim Oranı %
			Ocak-Haziran Dönemi		Oran %		
			2021	2022	2021	2022	
01- Vergi Gelirleri	15.036.621,74	13.813.000,00	6.069.762,71	10.338.623,30	40,37	74,85	70,33
03-Teşebbüs ve Mülkiyet Gelirleri	45.381.945,62	45.090.000,00	18.810.970,75	19.986.658,65	41,45	44,33	6,25
04-Alınan Bağış ve Yardımlar ile Özel Gelirler	820.002,63	500.000,00	20.002,63	0,00	2,44	0,00	0,00
05-Diğer Gelirler	1.757.370.713,44	1.830.617.000,00	734.446.470,85	1.568.969.493,83	41,79	85,71	113,63
06- Sermaye Gelirleri	2.244.076,66	200.000.000,00	2.104.076,66	6.000,00	93,76	0,00	-99,71
08- Alacaklardan Tahsilat	32.558.653,73	50.000.000,00	27.220.560,30	0,00	83,60	0,00	0,00
09- Red ve İadeler (-)	0,00	20.000,00	0,00	0,00	0,00	0,00	0,00
<b>Toplam</b>	<b>1.853.412.013,82</b>	<b>2.140.000.000,00</b>	<b>788.671.843,90</b>	<b>1.599.300.775,78</b>	<b>42,55</b>	<b>74,73</b>	<b>102,78</b>

**Şekil 12 2021 ve 2022 Yılları Ocak-Haziran Dönemi Bütçe Gelirlerinin Gelişimi**





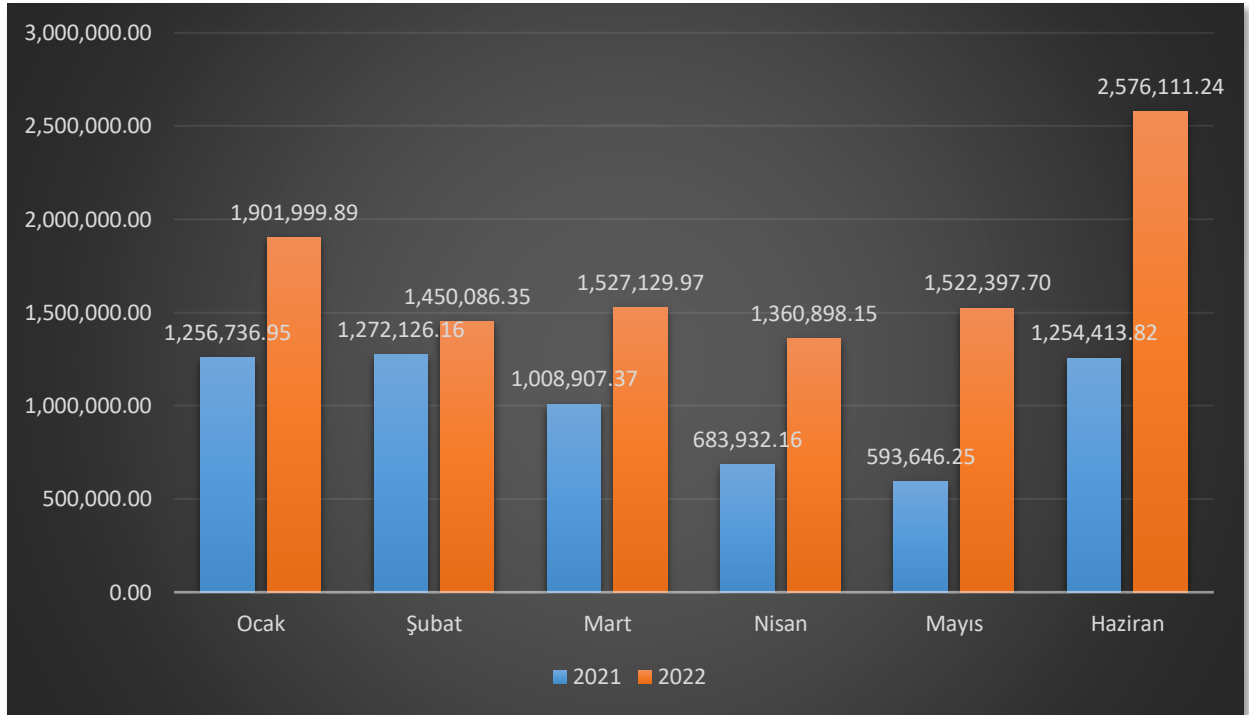
## 01- Vergi Gelirleri

Vergi gelirleri için 2022 yılı başında ₺13.813.000,00 bütçe geliri öngörülmüştür. 2021 yılı Ocak-Haziran Dönemi ₺6.069.762,71 olan vergi gelirleri, 2022 yılı Ocak-Haziran Dönemi ₺4.268.860,59 artışla ₺10.338.623,30 olmuştur. Vergi gelirlerindeki artış %70,33 olarak gerçekleşmiştir. Bahsedilen dönemlerdeki vergi gelirlerindeki aylık gerçekleştirmeleri aşağıda gösterilmiştir.

Tablo 13 2021 ve 2022 Yılları Ocak - Haziran Vergi Gelirleri Gerçekleşmeleri

Aylar	2021	2022	Değişim Tutarı	Değişim Oranı %
Ocak	1.256.736,95	1.901.999,89	645.262,94	51,34%
Şubat	1.272.126,16	1.450.086,35	177.960,19	13,99%
Mart	1.008.907,37	1.527.129,97	518.222,60	51,36%
Nisan	683.932,16	1.360.898,15	676.965,99	98,98%
Mayıs	593.646,25	1.522.397,70	928.751,45	156,45%
Haziran	1.254.413,82	2.576.111,24	1.321.697,42	105,36%
Toplam	6.069.762,71	10.338.623,30	4.268.860,59	70,33%

Şekil 13 2021 ve 2022 Yılları Ocak - Haziran Vergi Gelirleri Gerçekleşmeleri



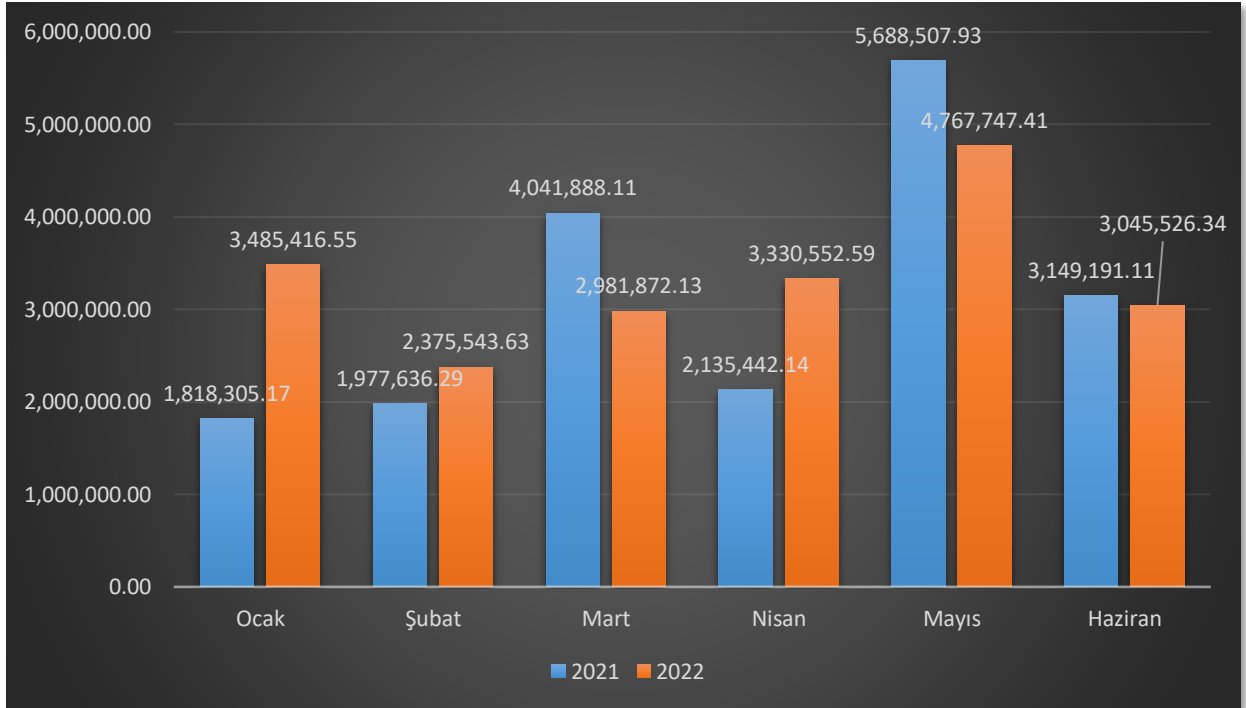
### 03- Teşebbüs ve Mülkiyet Gelirleri

Teşebbüs ve mülkiyet gelirleri için 2022 yılı başında ₺45.090.000,00 bütçe geliri öngörülmüştür. 2021 yılı Ocak-Haziran Dönemi ₺18.810.970,75 olan teşebbüs ve mülkiyet gelirleri, 2022 yılı Ocak-Haziran Dönemi ₺1.175.687,90 artışla ₺19.986.658,65 olmuştur. Teşebbüs ve mülkiyet gelirlerindeki artış %6,25 olarak gerçekleşmiştir. Bahsedilen dönemlerdeki teşebbüs ve mülkiyet gelirlerinin aylık gerçekleştirmeleri aşağıda gösterilmiştir.

Tablo 13 2021 ve 2022 Yılları Ocak - Haziran Teşebbüs ve Mülkiyet Gelirleri Gerçekleşmeleri

Aylar	2021	2022	Değişim Tutarı	Değişim Oranı %
Ocak	1.818.305,17	3.485.416,55	1.667.111,38	91,68%
Şubat	1.977.636,29	2.375.543,63	397.907,34	20,12%
Mart	4.041.888,11	2.981.872,13	-1.060.015,98	-26,23%
Nisan	2.135.442,14	3.330.552,59	1.195.110,45	55,97%
Mayıs	5.688.507,93	4.767.747,41	-920.760,52	-16,19%
Haziran	3.149.191,11	3.045.526,34	-103.664,77	-3,29%
Toplam	18.810.970,75	19.986.658,65	1.175.687,90	6,25%

Şekil 13 2021 ve 2022 Yılları Ocak - Haziran Teşebbüs ve Mülkiyet Gelirleri



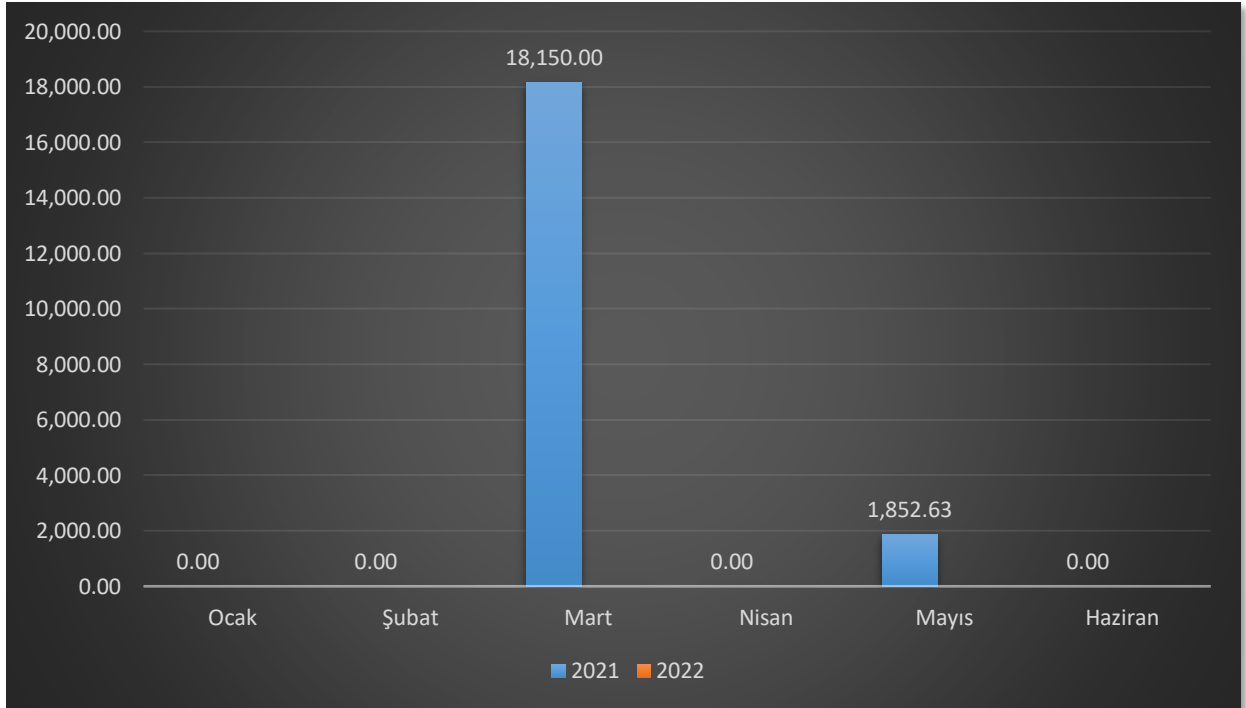
#### 04- Alınan Bağış ve Yardımlar ile Özel Gelirler

Alınan bağış ve yardımlar ile özel gelirler için 2022 yılı başında ₺500.000,00 bütçe geliri öngörülmüştür. 2021 yılı Ocak-Haziran Dönemi ₺20.002,63 olan alınan bağış ve yardımlar ile özel gelirleri, 2022 yılı Ocak-Haziran Dönemi ₺0,00 azalışla ₺0,00 olmuştur. Alınan bağış ve yardımlar ile özel gelirlerindeki azalış %-100,00 olarak gerçekleşmiştir. Bahsedilen dönemlerdeki alınan bağış ve yardımlar ile özel gelirlerinin aylık gerçekleştirmeleri aşağıda gösterilmiştir.

Tablo 14 2021 ve 2022 Yılları Ocak - Haziran Alınan Bağış ve Yardımlar Gerçekleşmeleri

Aylar	2021	2022	Değişim Tutarı	Değişim Oranı %
Ocak	0,00	0,00	0,00	0,00%
Şubat	0,00	0,00	0,00	0,00%
Mart	18.150,00	0,00	-18.150,00	-100,00%
Nisan	0,00	0,00	0,00	0,00%
Mayıs	1.852,63	0,00	-1.852,63	-100,00%
Haziran	0,00	0,00	0,00	0,00%
<b>Toplam</b>	<b>20.002,63</b>	<b>0,00</b>	<b>-20.002,63</b>	<b>-100,00%</b>

Şekil 14 2021 ve 2022 Yılları Ocak - Haziran Alınan Bağış ve Yardımlar Gerçekleşmeleri



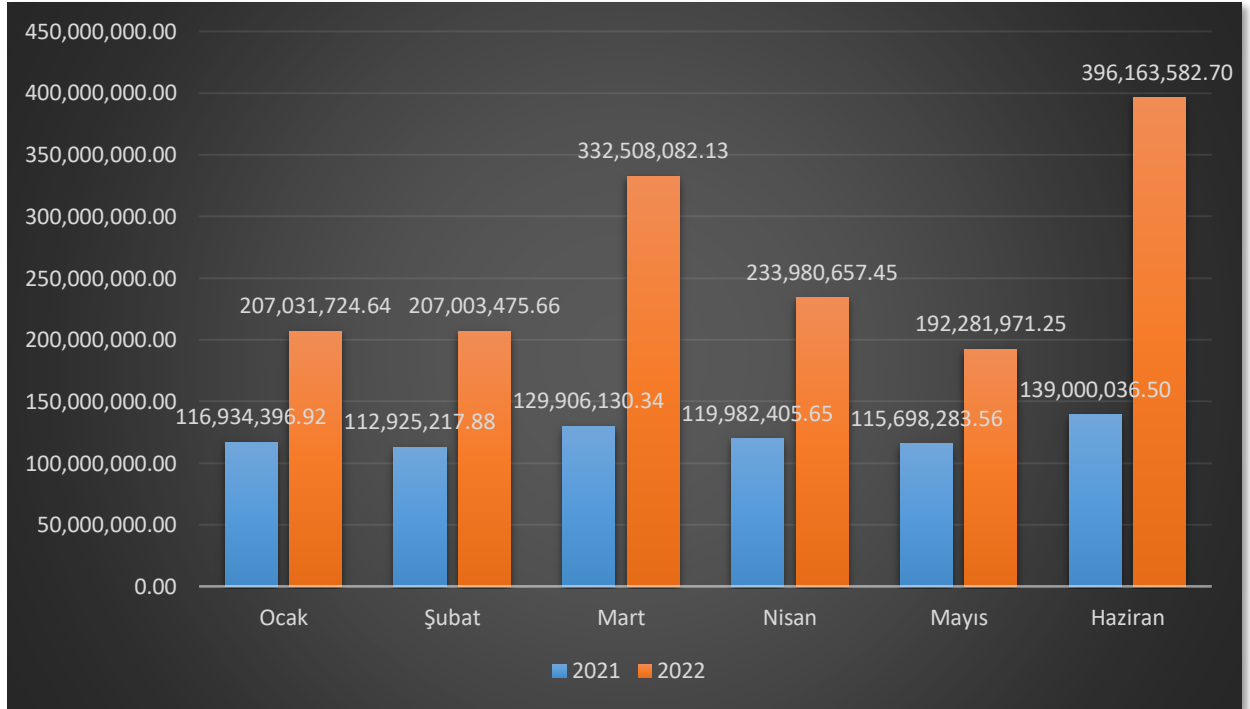
## 05- Diğer Gelirler

Diğer gelirler için 2022 yılı başında ₺1.830.617.000,00 bütçe geliri öngörülmüştür. 2021 yılı Ocak-Haziran Dönemi ₺734.446.470,85 olan diğer gelirler, 2022 yılı Ocak-Haziran Dönemi ₺834.523.022,98 artışla ₺1.568.969.493,83 olmuştur. Diğer gelirlerdeki artış %113,63 olarak gerçekleşmiştir. Bahsedilen dönemlerdeki diğer gelirlerin aylık gerçekleştirmeleri aşağıda gösterilmiştir.

Tablo 15 2021 ve 2022 Yılları Ocak - Haziran Diğer Gelirler Gerçekleşmeleri

Aylar	2021	2022	Değişim Tutarı	Değişim Oranı %
Ocak	116.934.396,92	207.031.724,64	90.097.327,72	77,05%
Şubat	112.925.217,88	207.003.475,66	94.078.257,78	83,31%
Mart	129.906.130,34	332.508.082,13	202.601.951,79	155,96%
Nisan	119.982.405,65	233.980.657,45	113.998.251,80	95,01%
Mayıs	115.698.283,56	192.281.971,25	76.583.687,69	66,19%
Haziran	139.000.036,50	396.163.582,70	257.163.546,20	185,01%
<b>Toplam</b>	<b>734.446.470,85</b>	<b>1.568.969.493,83</b>	<b>834.523.022,98</b>	<b>113,63%</b>

Şekil 14 2021 ve 2022 Yılları Ocak - Haziran Diğer Gelirler Gerçekleşmeleri



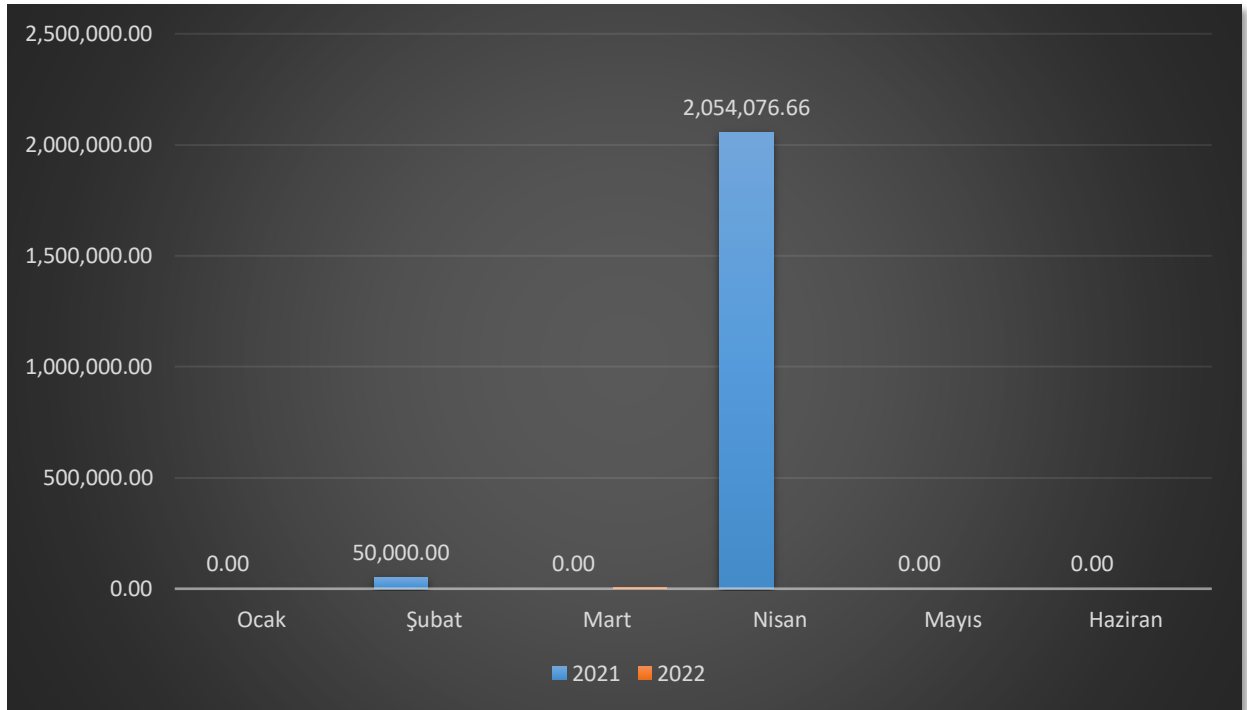
## 06- Sermaye Gelirleri

Sermaye gelirleri için 2022 yılı başında ₺200.000.000,00 bütçe geliri öngörülmüştür. 2021 yılı Ocak-Haziran Dönemi ₺2.104.076,66 olan sermaye gelirleri, 2022 yılı Ocak-Haziran Dönemi-₺2.098.076,66 azalışla ₺6.000,00 olmuştur. Sermaye gelirlerindeki azalış %-99,71 olarak gerçekleşmiştir. Bahsedilen dönemlerdeki sermaye gelirlerinin aylık gerçekleşmeleri aşağıda gösterilmiştir.

Tablo 16 2021 ve 2022 Yılları Ocak - Haziran Sermaye Gelirleri Gerçekleşmeleri

Aylar	2021	2022	Değişim Tutarı	Değişim Oranı %
Ocak	0,00	0,00	0,00	0,00%
Şubat	50.000,00	0,00	-50.000,00	-100,00%
Mart	0,00	6.000,00	6.000,00	0,00%
Nisan	2.054.076,66	0,00	-2.054.076,66	-100,00%
Mayıs	0,00	0,00	0,00	0,00%
Haziran	0,00	0,00	0,00	0,00%
Toplam	2.104.076,66	6.000,00	-2.098.076,66	-99,71%

Şekil 15 2021 ve 2022 Yılları Ocak - Haziran Sermaye Gelirleri Gerçekleşmeleri



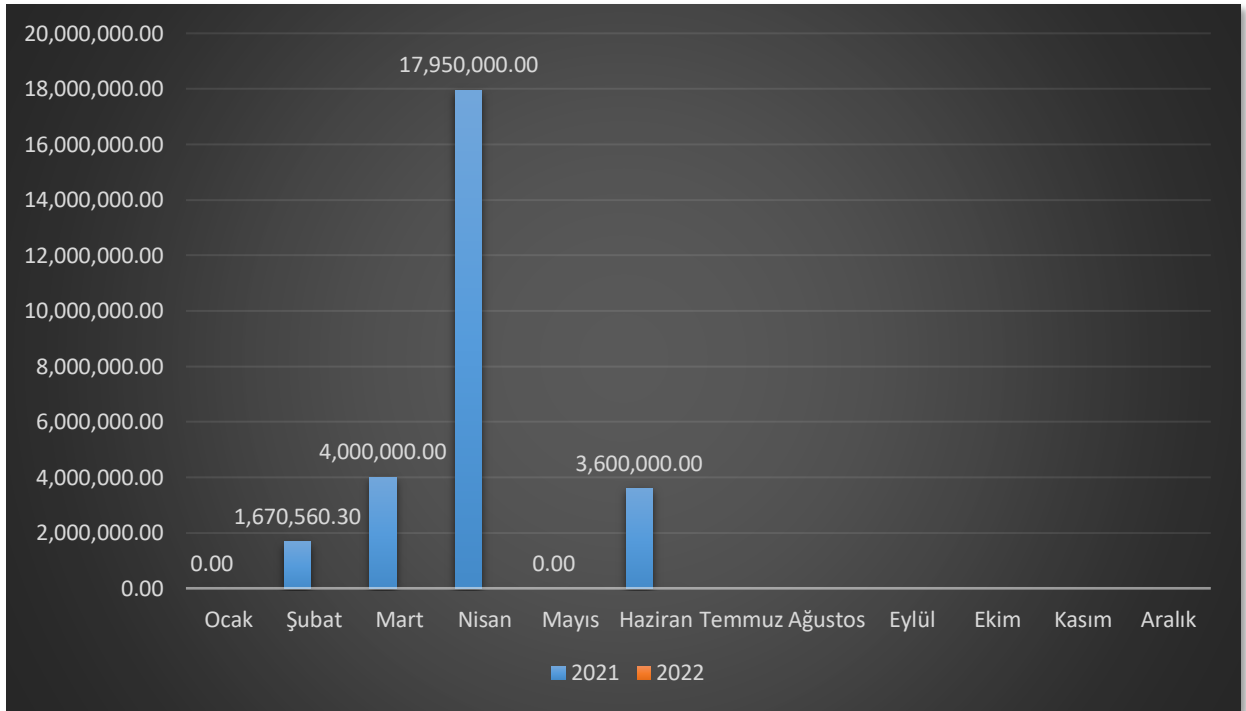
## 08- Alacaklardan Tahsilat

Alacaklardan tahsilat için 2022 yılı başında ₺50.000.000,00 bütçe geliri öngörülmüştür. 2021 yılı Ocak-Haziran Dönemi ₺27.220.560,30 olan alacaklardan tahsilat, 2022 yılı Ocak-Haziran Dönemi herhangi bir gerçekleşme olmamıştır. Bahsedilen dönemlerdeki alacaklardan tahsilatın aylık gerçekleştirmeleri aşağıda gösterilmiştir.

Tablo 17 2021 ve 2022 Yılları Ocak - Haziran Alacaklardan Tahsilat Gerçekleşmeleri

Aylar	2021	2022	Değişim Tutarı	Değişim Oranı %
Ocak	0,00	0,00	0,00	0,00%
Şubat	1.670.560,30	0,00	-1.670.560,30	-100,00%
Mart	4.000.000,00	0,00	-4.000.000,00	-100,00%
Nisan	17.950.000,00	0,00	-17.950.000,00	-100,00%
Mayıs	0,00	0,00	0,00	0,00%
Haziran	3.600.000,00	0,00	-3.600.000,00	-100,00%
Toplam	27.220.560,30	0,00	-27.220.560,30	0,00%

Şekil 16 2021 ve 2022 Yılları Ocak - Haziran Alacaklardan Tahsilat Gerçekleşmeleri



## 09- Red ve İadeler (-)

Red ve İadeler (-) için 2022 yılında bütçe geliri tahmin edilmemiştir.

### III- TEMMUZ-ARALIK 2022 DÖNEMİNE İLİŞKİN BEKLENTİLER VE HEDEFLER

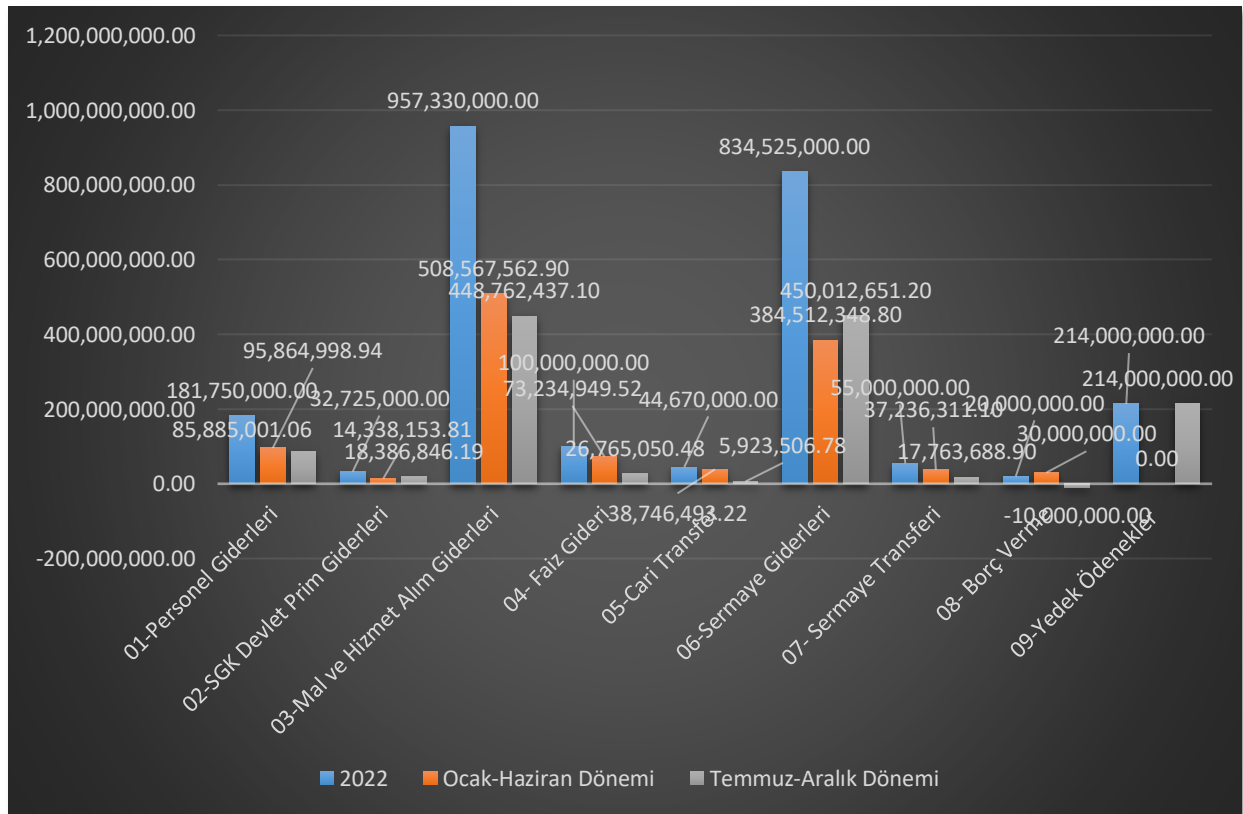
#### A. Bütçe Giderleri

2022 yılı bütçesinde öngörülen Bütçe Giderlerinin Ocak-Haziran Dönemi gerçekleştirmelerine göre Temmuz-Aralık Döneminde başlangıçta öngörülen Bütçe Gelirlerinin %51,54 olarak gerçekleşeceği tahmin edilmektedir.

Tablo 18 2022 Yılı Temmuz - Aralık Bütçe Giderleri Gerçekleşme Tahminleri

Bütçe Tertibi	2022	Ocak-Haziran Dönemi	Temmuz-Aralık Dönemi	Artış Oranı %
	Başlangıç Ödeneği	Harcamaları	Dönemi (Tahmini)	
01-Personel Giderleri	181.750.000,00	95.864.998,94	85.885.001,06	47,25%
02-SGK Devlet Prim Giderleri	32.725.000,00	14.338.153,81	18.386.846,19	56,19%
03-Mal ve Hizmet Alım Giderleri	957.330.000,00	508.567.562,90	448.762.437,10	46,88%
04- Faiz Gideri	100.000.000,00	73.234.949,52	26.765.050,48	26,77%
05-Cari Transfer	44.670.000,00	38.746.493,22	5.923.506,78	13,26%
06-Sermaye Giderleri	834.525.000,00	384.512.348,80	450.012.651,20	53,92%
07- Sermaye Transferi	55.000.000,00	37.236.311,10	17.763.688,90	32,30%
08- Borç Verme	20.000.000,00	30.000.000,00	-10.000.000,00	-50,00%
09-Yedek Ödenekler	214.000.000,00	0,00	214.000.000,00	100,00%
<b>Toplam</b>	<b>2.440.000.000,00</b>	<b>1.182.500.818,29</b>	<b>1.257.499.181,71</b>	<b>51,54%</b>

Şekil 17 2022 Yılı Temmuz - Aralık Bütçe Giderleri Gerçekleşme Tahminleri



## 01- Personel Giderleri

2022 Ocak-Haziran Döneminde ₺95.864.998,94 olan Personel Giderlerinin Temmuz-Aralık Döneminde yaklaşık ₺85.885.001,06'sını bulması beklenmektedir. Personel Giderlerinde yılsonu gerçekleştirmelerinin 2022 yılı başlangıç ödeneğinin %47,25 kadarı olacağı tahmin edilmektedir.

## 02- SGK Devlet Prim Giderleri

2022 Ocak-Haziran Döneminde ₺14.338.153,81 olan SGK Devlet Prim Giderlerinin Temmuz-Aralık Döneminde yaklaşık ₺18.386.846,19'sını bulması beklenmektedir. SGK Devlet Prim Giderlerinde yılsonu gerçekleştirmelerinin 2022 yılı başlangıç ödeneğinin %56,19 kadarı olacağı tahmin edilmektedir.

## 03- Mal ve Hizmet Alım Giderleri

2022 Ocak-Haziran Döneminde ₺508.567.562,90 olan Mal ve Hizmet Alım Giderlerinin Temmuz-Aralık Döneminde yaklaşık ₺448.762.437,10'sını bulması beklenmektedir. Mal ve Hizmet Alım Giderlerinde yılsonu gerçekleştirmelerinin 2022 yılı başlangıç ödeneğinin %46,88 kadarı olacağı tahmin edilmektedir.

## 04- Faiz Gideri

2022 Ocak-Haziran Döneminde ₺73.234.949,52 olan Faiz Giderinin Temmuz-Aralık Döneminde yaklaşık ₺26.765.050,48'sini bulması beklenmektedir. Faiz Giderlerinde yılsonu gerçekleştirmelerinin 2022 yılı başlangıç ödeneğinin %26,77 kadarı olacağı tahmin edilmektedir.

## 05- Cari Transfer

2022 Ocak-Haziran Döneminde ₺38.746.493,22 olan Cari Transferlerinin Temmuz-Aralık Döneminde yaklaşık ₺5.923.506,78'sini bulması beklenmektedir. Cari Transferin yılsonu gerçekleştirmelerinin 2022 yılı başlangıç ödeneğinin %13,26 kadarı olacağı tahmin edilmektedir.

## 06- Sermaye Giderleri

2022 Ocak-Haziran Döneminde ₺384.512.348,80 olan Sermaye Giderlerinin Temmuz-Aralık Döneminde yaklaşık ₺450.012.651,20'sini bulması beklenmektedir. Sermaye Giderlerinin yılsonu gerçekleştirmelerinin 2022 yılı başlangıç ödeneğininin %53,92 kadarı olacağı tahmin edilmektedir.

## 07- Sermaye Transferi

2022 Ocak-Haziran Döneminde ₺37.236.311,10 olan Sermaye Transferinin Temmuz-Aralık Döneminde yaklaşık ₺17.763.688,90'sını bulması beklenmektedir. Sermaye Transferinin yılsonu gerçekleştirmelerinin 2022 yılı başlangıç ödeneğinin %32,30 kadarı olacağı tahmin edilmektedir.

## 08- Borç Verme

2022 Ocak-Haziran Döneminde ₺30.000.000,00 olan Borç Vermenin Temmuz-Aralık Döneminde yaklaşık - ₺10.000.000,00'sini bulması beklenmektedir. Borç Vermenin yılsonu gerçekleştirmelerinin 2022 yılı başlangıç ödeneğinin %-50,00 kadarı olacağı tahmin edilmektedir.

## 09- Yedek Ödenekler

2022 Ocak-Haziran Döneminde ₺0,00 olan Yedek Ödeneklerin Temmuz-Aralık Döneminde yaklaşık ₺214.000.000,00'sini bulması beklenmektedir. Yedek Ödeneklerin yılsonu gerçekleştirmelerinin 2022 yılı başlangıç ödeneğinin %100,00 kadarı olacağı tahmin edilmektedir.



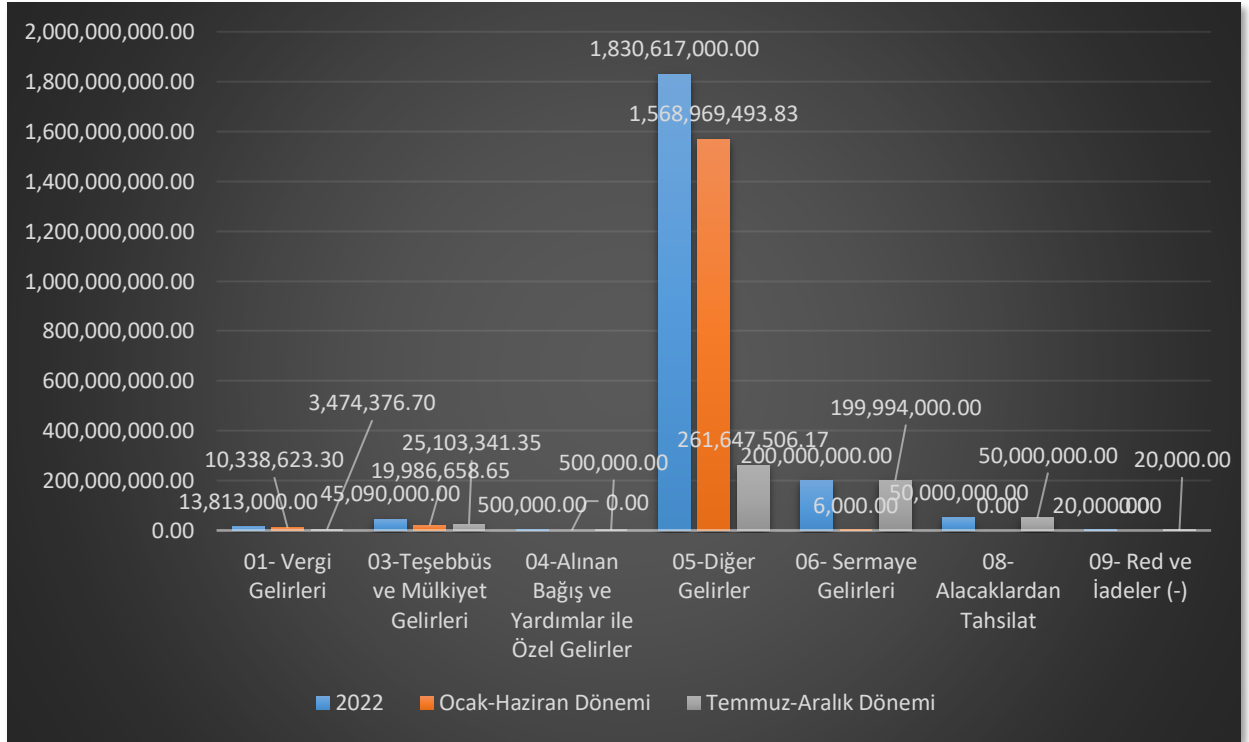
## B. Bütçe Gelirleri

2022 yılı bütçesinde öngörülen Bütçe Gelirlerinin Ocak-Haziran Dönemi gerçekleştirmelerine göre Temmuz-Aralık Dönemi nde başlangıçta öngörülen Bütçe Gelirlerinin %25,27 olarak gerçekleşeceği tahmin edilmektedir.

Tablo 19 2022 Yılı Temmuz - Aralık Bütçe Gelirleri Gerçekleşme Tahminleri

Bütçe Tertibi	2022	Ocak-Haziran Dönemi	Temmuz-Aralık Dönemi	Artış Oranı %
	Planlanan Gelir	Harcamaları	Dönemi (Tahmini)	
01- Vergi Gelirleri	13.813.000,00	10.338.623,30	3.474.376,70	25,15%
03-Teşebbüs ve Mülkiyet Gelirleri	45.090.000,00	19.986.658,65	25.103.341,35	55,67%
04-Alınan Bağış ve Yardımlar ile Özel Gelirler	500.000,00	0,00	500.000,00	100,00%
05-Diğer Gelirler	1.830.617.000,00	1.568.969.493,83	261.647.506,17	14,29%
06- Sermaye Gelirleri	200.000.000,00	6.000,00	199.994.000,00	100,00%
08- Alacaklardan Tahsilat	50.000.000,00	0,00	50.000.000,00	100,00%
09- Red ve İadeler (-)	20.000,00	0,00	20.000,00	100,00%
<b>Toplam</b>	<b>2.140.000.000,00</b>	<b>1.599.300.775,78</b>	<b>540.699.224,22</b>	<b>25,27%</b>

Şekil 18 2021 Yılı Temmuz - Aralık Bütçe Gelirleri Gerçekleşme Tahminleri



### **01-Vergi Gelirleri**

2022 Ocak-Haziran Döneminde ₺10.338.623,30 olan Vergi Gelirlerinin Temmuz-Aralık Dönemi nde yaklaşık ₺3.172.376,70'sını bulması beklenmektedir. Vergi Gelirlerinde yılsonu gerçekleştirmelerinin 2022 yılı başlangıçta planlanan gelirin %23,48 kadarı olacağı tahmin edilmektedir.

### **03-Teşebbüs ve Mülkiyet Gelirleri**

2022 Ocak-Haziran Döneminde ₺19.986.658,65 olan Teşebbüs ve Mülkiyet Gelirlerinin Temmuz-Aralık Dönemi nde yaklaşık ₺25.103.341,35'sını bulması beklenmektedir. Teşebbüs ve Mülkiyet Gelirlerinde yılsonu gerçekleştirmelerinin 2022 yılı başlangıçta planlanan gelirin %55,67 kadarı olacağı tahmin edilmektedir.

### **04-Alınan Bağış ve Yardımlar ile Özel Gelirler**

2022 Ocak-Haziran Döneminde ₺0,00 olan Alınan Bağış ve Yardımlar ile Özel Gelirlerinin Temmuz-Aralık Dönemi nde yaklaşık ₺500.000,00'sını bulması beklenmektedir. Alınan Bağış ve Yardımlar ile Özel Gelirlerinde yılsonu gerçekleştirmelerinin 2022 yılı başlangıçta planlanan gelirin %100,00 kadarı olacağı tahmin edilmektedir.

### **05-Diğer Gelirler**

2022 Ocak-Haziran Döneminde ₺1.568.969.493,83 olan Diğer Gelirlerin Temmuz-Aralık Dönemi nde yaklaşık ₺261.647.506,17'sını bulması beklenmektedir. Diğer Gelirlerinde yılsonu gerçekleştirmelerinin 2022 yılı başlangıçta planlanan gelirin %14,29 kadarı olacağı tahmin edilmektedir.

### **06- Sermaye Gelirleri**

2022 Ocak-Haziran Döneminde ₺6.000,00 olan Sermaye Gelirlerinin Temmuz-Aralık Dönemi nde yaklaşık ₺199.994.000,00'sını bulması beklenmektedir. Sermaye Gelirlerinin yılsonu gerçekleştirmelerinin 2022 yılı başlangıç ödeneğinin %100,00 kadarı olacağı tahmin edilmektedir.

### **08- Alacaklardan Tahsilat**

2022 Ocak-Haziran Döneminde gerçekleşmesi bulunmayan Alacaklardan Tahsilatların Temmuz-Aralık Dönemi nde yaklaşık ₺50.000.000,00'sını bulması beklenmektedir. Alacaklardan Tahsilatların yılsonu gerçekleştirmelerinin 2022 yılı başlangıçta planlanan gelirin %100,00 kadarı olacağı tahmin edilmektedir.

### **09- Red ve İadeler (-)**

2022 Ocak-Haziran Döneminde gerçekleşmesi bulunmayan Red ve İadelerin (-) Temmuz-Aralık Dönemi nde yaklaşık ₺20.000,00'sını bulması beklenmektedir. Red ve İadelerin (-) yılsonu gerçekleştirmelerinin 2022 yılı başlangıçta planlanan gelirin %100,00 kadarı olacağı tahmin edilmektedir.

# EK 1 – Bütçe Giderleri Gelişimi

Tablo 20 Bütçe Giderleri Gelişim

BÜTÇE GİDERLERİ	2013 GERÇEKLEŞME TOPLAMI	2014 BAŞLANGIÇ ÖDENEĞİ	OCAK GERÇEKLEŞME		ŞUBAT GERÇEKLEŞME		MART GERÇEKLEŞME		NİSAN GERÇEKLEŞME		MAYIS GERÇEKLEŞME		HAZİRAN GERÇEKLEŞME		OCAK-HAZİRAN GERÇEKLEŞME		ARTIŞ ORANI %	OCAK-HAZİRAN GERÇEK ORANI		2014 YILSONU GERÇEKLEŞME TAHMİNİ
			2021	2022	2021	2022	2021	2022	2021	2022	2021	2022	2021	2022	2021	2022		2021	2022	
			2021	2022	2021	2022	2021	2022	2021	2022	2021	2022	2021	2022	2021	2022		2021	2022	
01	Personel Giderleri	139.636.907,91	181.750.000,00	9.686.104,76	15.978.794,21	11.121.578,56	16.170.259,99	10.302.857,39	16.521.020,12	12.349.125,16	17.610.234,94	10.007.304,00	15.520.438,25	10.080.670,19	14.064.251,43	63.547.640,06	95.864.998,94	33,7113	52,75	181.750.000,00
01 1	MEMURLAR	0	0	0	0	0	0	0	0	0	0	0	0	0	0	0	0	0	0	0,00
01 1	Memurlar	71.263.330,07	93.350.000,00	7.159.364,58	12.151.931,94	5.334.097,22	9.170.587,09	5.732.699,59	8.807.668,55	5.497.605,48	8.544.943,28	5.396.844,40	8.728.107,94	5.481.643,99	8.438.419,92	34.602.255,26	55.841.658,72	38,0351	59,82	93.350.000,00
01 2	Sözleşmeli Personel	0	12.450.000,00	0	0	0	0	0	0	0	0	0	0	0	0	0	0	0	0	0,00
01 2	Sözleşmeli Personel	10.968.093,82	0	1.125.787,07	1.880.327,44	847.938,30	1.361.596,70	850.881,01	1.232.295,31	856.320,35	1.290.206,27	871.684,94	1.296.473,38	876.136,85	1.328.963,59	5.428.748,52	8.389.862,69	35,294	0	0,00
01 2	SÖZLEŞMELİ PERSONEL	0	0	0	0	0	0	0	0	0	0	0	0	0	0	0	0	0	0	0,00
01 3	İşçiler	55.668.662,97	0	1.273.964,20	1.757.691,92	4.812.362,43	5.448.377,08	3.554.743,27	6.302.273,55	5.815.334,73	7.513.809,14	3.563.650,85	5.267.929,12	3.622.312,91	4.029.052,38	22.642.368,39	30.319.133,19	25,3199	0	0,00
01 3	İşçiler	0	72.450.000,00	0	0	0	0	0	0	0	0	0	0	0	0	0	0	0	0	0,00
01 3	İŞÇİLER	0	0	0	0	0	0	0	0	0	0	0	0	0	0	0	0	0	0	0,00
01 4	GEÇİCİ PERSONEL	0	0	0	0	0	0	0	0	0	0	0	0	0	0	0	0	0	0	0,00
01 4	Geçici Personel	0	1.300.000,00	0	0	0	0	0	0	0	0	0	0	0	0	0	0	0	0	0,00
01 5	Diğer Personel	0	2.200.000,00	0	0	0	0	0	0	0	0	0	0	0	0	0	0	0	0	0,00
01 5	DİĞER PERSONEL	0	0	0	0	0	0	0	0	0	0	0	0	0	0	0	0	0	0	0,00
01 5	Diğer Personel	1.736.821,05	0	126.988,91	188.842,91	127.180,61	189.699,12	164.533,52	178.782,71	179.864,60	261.276,25	175.123,81	227.927,81	100.576,44	267.815,54	874.267,89	1.314.344,34	33,4826	0	0,00
02	Sosyal Güvenlik	22.429.636,19	0	1.553.352,41	2.177.301,29	1.900.484,26	2.546.199,17	1.582.155,45	2.127.822,62	2.138.195,71	2.818.857,93	1.626.830,42	2.460.602,75	1.699.817,78	2.207.370,05	10.500.836,03	14.338.153,81	26,763	0	0,00
02	Sosyal Güvenlik	0	32.725.000,00	0	0	0	0	0	0	0	0	0	0	0	0	0	0	0	0	0,00
02 1	MEMURLAR	0	0	0	0	0	0	0	0	0	0	0	0	0	0	0	0	0	0	0,00
02 1	Memurlar	9.613.540,75	14.850.000,00	1.089.868,81	1.507.960,63	756.591,69	1.135.073,03	759.666,79	1.109.810,92	767.567,34	1.114.479,91	764.186,33	1.116.016,67	779.152,05	1.110.983,58	4.917.033,01	7.094.324,74	30,6906	47,77	14.850.000,00
02 2	SÖZLEŞMELİ PERSONEL	0	0	0	0	0	0	0	0	0	0	0	0	0	0	0	0	0	0	0,00
02 2	Sözleşmeli Personel	0	3.100.000,00	0	0	0	0	0	0	0	0	0	0	0	0	0	0	0	0	0,00
02 2	Sözleşmeli Personel	1.811.545,53	0	179.955,07	309.953,07	139.074,93	226.613,12	139.590,27	201.942,61	140.899,43	209.200,31	143.769,19	213.047,02	144.673,35	218.261,67	887.962,24	1.379.017,80	35,6091	0	0,00
02 3	İşçiler	0	14.775.000,00	0	0	0	0	0	0	0	0	0	0	0	0	0	0	0	0	0,00
02 3	İşçiler	11.004.549,91	0	283.528,53	359.387,59	1.004.817,64	1.184.513,02	682.898,39	816.069,09	1.229.728,94	1.495.177,71	718.874,90	1.131.539,06	775.992,38	878.124,80	4.695.840,78	5.864.811,27	19,9319	0	0,00
02 4	Geçici Personel	0	0	0	0	0	0	0	0	0	0	0	0	0	0	0	0	0	0	0,00
02 5	Diğer Personel	0	0	0	0	0	0	0	0	0	0	0	0	0	0	0	0	0	0	0,00
02 5	DİĞER PERSONEL	0	0	0	0	0	0	0	0	0	0	0	0	0	0	0	0	0	0	0,00
03	Mal ve Hizmet Alım	0	0	0	0	0	0	0	0	0	0	0	0	0	0	0	0	0	0	0,00
03	Mal Ve Hizmet Alım	679.145.016,89	0	2.011.919,75	32.059.236,97	39.516.717,62	66.935.235,45	49.386.423,61	100.562.403,37	58.616.114,61	99.751.794,84	32.145.325,25	90.680.050,82	68.053.140,33	118.578.842,51	249.729.641,17	508.567.562,90	50,8955	0	0,00
03	Mal Ve Hizmet Alım	0	957.330.000,00	0	0	0	0	0	0	0	0	0	0	0	0	0	0	0	0	0,00
03 1	Üretime Yönelik Mal Ve	0	0	0	0	0	0	0	0	0	0	0	0	0	0	0	0	0	0	0,00
03 1	ÜRETİME YÖNELİK MAL VE	0	0	0	0	0	0	0	0	0	0	0	0	0	0	0	0	0	0	0,00
03 2	Tüketime Yönelik Mal ve	0	0	0	0	0	0	0	0	0	0	0	0	0	0	0	0	0	0	0,00

03	2	TÜKETİME YÖNELİK MAL VE	0	0	0	0	0	0	0	0	0	0	0	0	0	0	0	0	0	0,00		
03	2	Tüketime Yönelik Mal ve	0	120.000,00	0	0	0	0	0	0	0	0	0	0	0	0	0	0	0,00	120.000,00		
03	2	Tüketime Yönelik Mal Ve	0	116.193.000,00	0	0	0	0	0	0	0	0	0	0	0	0	0	0	0,00	116.193.000,00		
03	2	Tüketime Yönelik Mal Ve	92.150.981,69	0	462.757,55	1.903.971,03	1.269.792,58	8.475.464,33	7.963.202,31	27.984.448,16	5.917.339,86	5.187.614,86	2.638.675,89	19.168.192,09	8.712.689,42	32.923.022,88	26.964.457,61	95.642.713,35	71,8071	0	0,00	
03	3	Yolluklar	434.616,47	1.210.000,00	0	22.254,97	36.158,87	40.967,19	22.026,85	51.972,05	15.556,33	130.930,96	37.181,81	10.452,26	13.740,47	66.016,70	124.664,33	322.594,13	61,3557	26,66	1.210.000,00	
03	3	YOLLUKLAR	0	0	0	0	0	0	0	0	0	0	0	0	0	0	0	0	0	0	0,00	
03	4	Görev Giderleri	13.171.121,26	12.530.000,00	1.549.162,20	1.491.970,71	1.194.224,13	579.714,25	618.127,48	521.791,61	1.294.638,70	1.994.299,65	1.030.295,66	846.589,47	821.021,35	350.122,12	6.507.469,52	5.784.487,81	-12,499	46,17	12.530.000,00	
03	4	GÖREV GİDERLERİ	0	0	0	0	0	0	0	0	0	0	0	0	0	0	0	0	0	0	0,00	
03	5	Hizmet Alımları	485.940.139,68	0	28.641.039,26	36.604.405,44	55.329.912,40	35.951.461,94	60.031.326,62	45.213.926,54	76.882.666,35	26.108.302,49	61.342.236,17	51.472.346,68	67.493.907,55	195.360.443,09	349.721.087,30	44,1411	0	0,00		
03	5	Hizmet Alımları	0	770.542.000,00	0	0	0	0	0	0	0	0	0	0	0	0	0	0	0	0,00	770.542.000,00	
03	5	HİZMET ALIMLARI	0	0	0	0	0	0	0	0	0	0	0	0	0	0	0	0	0	0	0,00	
03	6	Temsil Ve Tanıtma Giderleri	16.117.623,11	0	0	227.268,00	528.280,51	1.049.027,68	1.422.904,91	879.012,14	6.312.947,57	244.346,13	984.364,15	960.833,11	2.758.516,22	3.360.487,06	12.007.013,36	72,0123	0	0,00		
03	6	TEMSİL VE TANITMA	0	17.270.000,00	0	0	0	0	0	0	0	0	0	0	0	0	0	0	0	0,00	17.270.000,00	
03	7	Menkul Mal Gayrimaddi Hak	0	0	0	0	0	0	0	0	0	0	0	0	0	0	0	0	0	0	0,00	
03	7	MENKUL MAL GAYRIMADDİ	0	21.965.000,00	0	0	0	0	0	0	0	0	0	0	0	0	0	0	0	0	0,00	21.965.000,00
03	7	Menkul Mal Gayrimaddi Hak	30.468.544,04	0	0	184.868,60	1.319.685,04	1.490.200,17	7.472.074,54	2.596.360,73	1.917.250,40	550.897,05	2.355.175,76	2.552.040,56	2.344.929,73	7.374.367,11	15.409.115,47	52,1428	0	0,00		
03	8	Gayrimenkul Mal Bakım Ve	38.821.534,64	0	0	0	661.211,73	2.169.257,18	3.077.885,48	2.699.280,31	7.326.085,05	1.535.626,22	5.945.884,69	3.520.468,74	12.642.327,31	9.924.632,45	29.653.394,26	66,5312	0	0,00		
03	8	GAYRİMENKUL MAL BAKIM VE	0	15.000.000,00	0	0	0	0	0	0	0	0	0	0	0	0	0	0	0	0,00	15.000.000,00	
03	9	TEDAVİ VE CENAZE GİDERLERİ	0	0	0	0	0	0	0	0	0	0	0	0	0	0	0	0	0	0	0,00	
03	9	Tedavi Ve Cenaze Giderleri	2.040.456,00	2.500.000,00	0	0	0	123.120,00	0	0	0	0	27.157,23	0	0	123.120,00	27.157,23	-353,36	1,09	2.500.000,00		
04		Faiz Giderleri	0	100.000.000,00	0	0	0	0	0	0	0	0	0	0	0	0	0	0	0	0,00	100.000.000,00	
04		Faiz Giderleri	140.044.543,69	0	11.167.889,27	12.407.321,85	11.396.710,37	12.422.809,72	11.094.455,39	11.396.614,30	11.751.722,84	12.503.565,56	11.120.583,80	11.538.792,81	11.679.072,90	12.965.845,28	68.210.434,57	73.234.949,52	6,86082	0	0,00	
04	1	KAMU İDARELERİNE ÖDENEN	0	0	0	0	0	0	0	0	0	0	0	0	0	0	0	0	0	0	0,00	
04	2	DİĞER İÇ BORÇ FAİZ	0	0	0	0	0	0	0	0	0	0	0	0	0	0	0	0	0	0	0,00	
04	2	Diger İç Borç Faiz Giderleri	0	100.000.000,00	0	0	0	0	0	0	0	0	0	0	0	0	0	0	0	0,00	100.000.000,00	
04	2	Diger İç Borç Faiz Giderleri	140.044.543,69	0	11.167.889,27	12.407.321,85	11.396.710,37	12.422.809,72	11.094.455,39	11.396.614,30	11.751.722,84	12.503.565,56	11.120.583,80	11.538.792,81	11.679.072,90	12.965.845,28	68.210.434,57	73.234.949,52	6,86082	0	0,00	
04	3	DIŞ BORÇ FAİZ GİDERLERİ	0	0	0	0	0	0	0	0	0	0	0	0	0	0	0	0	0	0	0,00	
04	3	Diş Borç Faiz Giderleri	0	0	0	0	0	0	0	0	0	0	0	0	0	0	0	0	0	0	0,00	
04	4	İskonto Giderleri	0	0	0	0	0	0	0	0	0	0	0	0	0	0	0	0	0	0	0,00	
04	4	İSKONTO GİDERLERİ	0	0	0	0	0	0	0	0	0	0	0	0	0	0	0	0	0	0	0,00	
05		Cari Transferler	31.107.563,52	44.670.000,00	214.356,77	556.391,08	686.588,25	1.710.026,57	3.178.107,89	1.604.018,51	2.415.071,41	12.530.984,88	768.201,37	13.250.756,15	5.705.158,14	9.094.316,03	12.967.483,83	38.746.493,22	66,5325	86,74	44.670.000,00	
05	1	Görev Zararları	3.566.101,83	0	0	150.507,36	274.092,11	1.111.426,91	864.379,79	688.959,76	511.816,36	1.011.927,68	549.042,17	873.046,57	444.293,11	261.666,00	2.643.623,54	4.097.534,28	35,4826	0	0,00	
05	1	Görev Zararları	0	6.570.000,00	0	0	0	0	0	0	0	0	0	0	0	0	0	0	0	0,00	6.570.000,00	
05	1	GÖREV ZARARLARI	0	0	0	0	0	0	0	0	0	0	0	0	0	0	0	0	0	0	0,00	
05	2	Hazine Yardımları (Mahalli)	0	350.000,00	0	0	0	0	0	0	0	0	0	0	0	0	0	0	0	0,00	350.000,00	

05	3	Kar Amacı Gülmeyen	12.174.999,19	0	214.356,77	405.883,72	412.496,14	598.599,66	2.313.728,10	915.058,75	235.155,05	7.603.607,20	219.159,20	8.448.809,58	1.824.185,03	3.732.650,03	5.219.080,29	21.704.608,94	75,954	0	0,00
05	3	Kar Amacı Gülmeyen	0	17.500.000,00	0	0	0	0	0	0	0	0	0	0	0	0	0	0	0	0,00	17.500.000,00
05	3	KAR AMACI GÜTMEYEN	0	0	0	0	0	0	0	0	0	0	0	0	0	0	0	0	0	0	0,00
05	4	Hane Halkına Yapılan	14.480.420,00	0	0	0	0	0	0	1.668.100,00	3.915.450,00	0	3.928.900,00	3.436.680,00	5.100.000,00	5.104.780,00	12.944.350,00	60,5636	0	0,00	
05	4	HANE HALKINA YAPILAN	0	0	0	0	0	0	0	0	0	0	0	0	0	0	0	0	0	0	0,00
05	4	Hane Halkına Yapılan	0	17.250.000,00	0	0	0	0	0	0	0	0	0	0	0	0	0	0	0	0,00	17.250.000,00
05	5	DEVLET SOSYAL GÜVENLİK	0	0	0	0	0	0	0	0	0	0	0	0	0	0	0	0	0	0	0,00
05	6	Yurtdışına Yapılan Transferler	0	0	0	0	0	0	0	0	0	0	0	0	0	0	0	0	0	0	0,00
05	6	Yurtdışına Yapılan Transferler	886.042,50	0	0	0	0	0	0	0	0	0	0	0	0	0	0	0	0	0	0,00
05	7	DİĞER İDARELERE	0	0	0	0	0	0	0	0	0	0	0	0	0	0	0	0	0	0	0,00
05	8	Gelirlerden Ayrılan Paylar	0	3.000.000,00	0	0	0	0	0	0	0	0	0	0	0	0	0	0	0	0,00	3.000.000,00
06		Sermaye Giderleri	705.870.251,32	834.525.000,00	0	0	90.395.855,66	14.647.284,59	80.724.101,51	29.800.102,37	10.220.611,71	129.156.553,97	13.807.794,29	93.799.467,03	55.323.467,84	117.108.940,93	250.471.831,01	384.512.348,80	34,8599	46,08	834.525.000,00
06	1	Mamul Mal Alımları	67.391.713,91	0	0	0	57.228,60	429.135,80	476.310,66	579.495,84	550.680,60	12.376.922,02	557.866,40	28.105.952,89	308.222,00	4.467.437,03	1.950.308,26	45.958.943,58	95,7564	0	0,00
06	1	Mamul Mal Alımları	0	113.945.000,00	0	0	0	0	0	0	0	0	0	0	0	0	0	0	0	0,00	113.945.000,00
06	1	MAMUL MAL ALIMLARI	0	0	0	0	0	0	0	0	0	0	0	0	0	0	0	0	0	0	0,00
06	2	Menkul Sermaye Üretim	14.262.812,24	22.700.000,00	0	0	0	90.261,15	140.420,00	250.396,00	0	5.331.968,65	0	0	7.233.590,00	247.800,00	7.374.010,00	5.920.425,80	-24,552	26,08	22.700.000,00
06	2	MENKUL SERMAYE ÜRETİM	0	0	0	0	0	0	0	0	0	0	0	0	0	0	0	0	0	0	0,00
06	3	GAYRI MADDİ HAK ALIMLARI	0	0	0	0	0	0	0	0	0	0	0	0	0	0	0	0	0	0	0,00
06	3	Gayri Maddi Hak Alımları	0	11.950.000,00	0	0	0	0	0	0	0	0	0	0	0	0	0	0	0	0,00	11.950.000,00
06	3	Gayri Maddi Hak Alımları	4.051.539,80	0	0	0	0	19.116,00	0	0	0	0	0	190.865,00	2.080.989,00	1.921.276,00	2.100.105,00	2.112.141,00	0,56985	0	0,00
06	4	Gayrimenkul Alımları Ve	19.546.493,41	0	0	0	77.462,52	2.012.113,14	1.017.545,92	0	1.290.114,05	2.000.000,00	1.000.000,00	1.000.000,00	8.204.889,90	89.530,54	11.590.012,39	5.101.643,68	-127,18	0	0,00
06	4	Gayrimenkul Alımları Ve	0	7.000.000,00	0	0	0	0	0	0	0	0	0	0	0	0	0	0	0	0,00	7.000.000,00
06	4	GAYRİMENKUL ALIMLARI VE	0	0	0	0	0	0	0	0	0	0	0	0	0	0	0	0	0	0	0,00
06	5	Gayrimenkul Sermaye Üretim	521.575.277,83	609.060.000,00	0	0	90.261.164,54	2.299.211,88	72.888.973,23	28.655.845,31	4.037.827,45	102.809.816,61	6.714.841,07	62.983.943,78	37.124.371,94	107.182.131,81	211.027.178,23	303.930.949,30	30,5674	49,90	609.060.000,00
06	5	GAYRİMENKUL SERMAYE	0	120.000,00	0	0	0	0	0	0	0	0	0	0	0	0	0	0	0	0,00	120.000,00
06	6	Menkul Malların Büyük Onarım	389.564,02	0	0	0	0	0	0	0	0	0	0	0	0	0	0	0	0	0	0,00
06	6	Menkul Malların Büyük Onarım	0	750.000,00	0	0	0	0	0	0	0	0	0	0	0	0	0	0	0	0,00	750.000,00
06	6	MENKUL MALLARIN BÜYÜK	0	0	0	0	0	0	0	0	0	0	0	0	0	0	0	0	0	0	0,00
06	7	Gayrimenkul Büyük Onarım	78.652.850,11	0	0	0	0	9.816.562,62	6.181.735,70	314.365,22	4.341.989,61	6.637.846,69	5.535.086,82	1.518.705,36	371.405,00	3.200.765,55	16.430.217,13	21.488.245,44	23,5386	0	0,00
06	7	GAYRİMENKUL BÜYÜK ONARIM	0	0	0	0	0	0	0	0	0	0	0	0	0	0	0	0	0	0	0,00
06	7	Gayrimenkul Büyük Onarım	0	69.000.000,00	0	0	0	0	0	0	0	0	0	0	0	0	0	0	0	0,00	69.000.000,00
06	8	STOK ALIMLARI (SAVUNMA)	0	0	0	0	0	0	0	0	0	0	0	0	0	0	0	0	0	0	0,00
06	9	DİĞER SERMAYE GİDERLERİ	0	0	0	0	0	0	0	0	0	0	0	0	0	0	0	0	0	0	0,00
06	9	Diğer Sermaye Giderleri	0	0	0	0	0	0	0	0	0	0	0	0	0	0	0	0	0	0	0,00
07		Sermaye	46.908.795,09	55.000.000,00	2.871.399,20	4.904.557,02	3.812.901,37	6.286.163,93	7.971.051,99	6.890.144,20	2.579.841,11	5.976.475,34	2.371.183,81	4.538.571,37	2.918.879,75	8.640.399,24	22.525.257,23	37.236.311,10	39,507	67,70	55.000.000,00



## EK 2 – Bütçe Gelirleri Gelişimi

Tablo 21 Bütçe Gelirleri Gelişimi

BÜTÇE GİDELERİ	2021 GERÇEKLEŞME TOPLAMI	2022 BAŞLANGIÇ ÖDENEĞİ	OCAK GERÇEKLEŞME		ŞUBAT GERÇEKLEŞME		MART GERÇEKLEŞME		NİSAN GERÇEKLEŞME		MAYIS GERÇEKLEŞME		HAZİRAN GERÇEKLEŞME		OCAK-HAZİRAN GERÇEKLEŞME		ARTIŞ ORANI %	OCAK-HAZİRAN GERÇEK ORANI		2021 YILSONU GERÇEKLEŞTİRİLMİ	
			2021	2022	2021	2022	2021	2022	2021	2022	2021	2022	2021	2022	2021	2022		2021	2022		
																					2021
01	Vergi Gelirleri	15.036.621,74	13.813.000,00	1.256.736,95	1.901.999,89	1.272.126,16	1.450.086,35	1.008.907,37	1.527.129,97	683.932,16	1.360.898,15	593.646,25	1.522.397,70	1.254.413,82	2.576.111,24	6.069.762,71	10.338.623,30	70,33	40,37	74,85	16.565.000,00
01	1 Gelir ve Kazanc	0,00	0,00	0,00	0,00	0,00	0,00	0,00	0,00	0,00	0,00	0,00	0,00	0,00	0,00	0,00	0	0	0	0,00	
01	2 Mülkiyet Üzerinden	179.645,79	0,00	3.650,09	15.067,57	22.517,04	34.348,62	40.364,45	13.164,69	3.594,64	2.080,31	534,32	3.758,39	19.936,35	5.465,96	90.596,89	73.885,54	-18,45	50,43	0	0,00
01	3 Dahilde Alınan Mal ve	8.703.222,74	6.501.000,00	493.596,87	1.056.284,25	634.311,62	712.133,97	511.808,14	750.040,80	270.761,78	608.941,11	270.394,66	774.327,18	870.031,12	1.618.633,11	3.050.904,19	5.520.360,42	80,94	35,05	84,92	10.825.000,00
01	4 Uluslararası Ticaret	0,00	0,00	0,00	0,00	0,00	0,00	0,00	0,00	0,00	0,00	0,00	0,00	0,00	0,00	0,00	0,00	0	0	0	0,00
01	5 Damga Vergisi	0,00	0,00	0,00	0,00	0,00	0,00	0,00	0,00	0,00	0,00	0,00	0,00	0,00	0,00	0,00	0,00	0	0	0	0,00
01	6 Harclar	6.153.753,21	7.312.000,00	759.489,99	830.648,07	615.297,50	703.603,76	456.734,78	763.924,48	409.575,74	749.876,73	322.717,27	744.312,13	364.446,35	952.012,17	2.928.261,63	4.744.377,34	62,02	47,58	64,88	5.740.000,00
01	9 Baska Yerde	0,00	0,00	0,00	0,00	0,00	0,00	0,00	0,00	0,00	0,00	0,00	0,00	0,00	0,00	0,00	0,00	0	0	0	0,00
02	Sosyal Güvenlik	0,00	0,00	0,00	0,00	0,00	0,00	0,00	0,00	0,00	0,00	0,00	0,00	0,00	0,00	0,00	0,00	0	0	0	0,00
02	1 Genel Bütçeli	0,00	0,00	0,00	0,00	0,00	0,00	0,00	0,00	0,00	0,00	0,00	0,00	0,00	0,00	0,00	0,00	0	0	0	0,00
02	2 Özel Bütçeli	0,00	0,00	0,00	0,00	0,00	0,00	0,00	0,00	0,00	0,00	0,00	0,00	0,00	0,00	0,00	0,00	0	0	0	0,00
02	3 Düzenleyici ve	0,00	0,00	0,00	0,00	0,00	0,00	0,00	0,00	0,00	0,00	0,00	0,00	0,00	0,00	0,00	0,00	0	0	0	0,00
02	4 Sosyal Güvenlik	0,00	0,00	0,00	0,00	0,00	0,00	0,00	0,00	0,00	0,00	0,00	0,00	0,00	0,00	0,00	0,00	0	0	0	0,00
02	5 Mahalli İdarelerden	0,00	0,00	0,00	0,00	0,00	0,00	0,00	0,00	0,00	0,00	0,00	0,00	0,00	0,00	0,00	0,00	0	0	0	0,00
02	6 Diğer İşverenlerden	0,00	0,00	0,00	0,00	0,00	0,00	0,00	0,00	0,00	0,00	0,00	0,00	0,00	0,00	0,00	0,00	0	0	0	0,00
02	7 Çalışanlardan	0,00	0,00	0,00	0,00	0,00	0,00	0,00	0,00	0,00	0,00	0,00	0,00	0,00	0,00	0,00	0,00	0	0	0	0,00
02	8 Kendi işine sahip	0,00	0,00	0,00	0,00	0,00	0,00	0,00	0,00	0,00	0,00	0,00	0,00	0,00	0,00	0,00	0,00	0	0	0	0,00
02	9 Ayırımı yapılamayan	0,00	0,00	0,00	0,00	0,00	0,00	0,00	0,00	0,00	0,00	0,00	0,00	0,00	0,00	0,00	0,00	0	0	0	0,00
03	Tesebbüs ve Mülkiyet	45.381.945,62	45.090.000,00	1.818.305,17	3.485.416,55	1.977.636,29	2.375.543,63	4.041.888,11	2.981.872,13	2.135.442,14	3.330.552,59	5.688.507,93	4.767.747,41	3.149.191,11	3.045.526,34	18.810.970,75	19.986.658,65	6,25	41,45	44,33	69.560.000,00
03	1 Mal ve Hizmet Satış	33.413.679,99	25.970.000,00	1.533.396,98	2.795.355,83	1.465.836,00	1.783.303,21	2.464.227,12	2.148.191,29	1.623.651,92	2.632.640,22	5.375.460,30	1.950.225,34	1.428.446,81	2.289.484,90	13.891.019,13	13.599.200,79	-2,10	41,57	52,37	48.940.000,00
03	2 Malların kullanma	1.904.244,11	2.000.000,00	88.567,62	157.862,58	104.668,68	146.285,80	272.764,37	170.701,15	142.414,27	180.665,85	125.586,36	141.116,09	140.593,16	184.850,73	874.594,46	981.482,20	12,22	45,93	49,07	2.000.000,00
03	3 KİT ve Kamu	0,00	0,00	0,00	0,00	0,00	0,00	0,00	0,00	0,00	0,00	0,00	0,00	0,00	0,00	0,00	0,00	0	0	0	0,00
03	4 Kurumlar Hasılatı	0,00	10.000,00	0,00	0,00	0,00	0,00	0,00	0,00	0,00	0,00	0,00	0,00	0,00	0,00	0,00	0,00	0	0	0,00	10.000,00
03	5 Kurumlar Karları	0,00	0,00	0,00	0,00	0,00	0,00	0,00	0,00	0,00	0,00	0,00	0,00	0,00	0,00	0,00	0,00	0	0	0	0,00
03	6 Kira Gelirleri	10.064.021,52	17.110.000,00	196.340,57	532.198,14	407.131,61	445.954,62	1.304.896,62	662.979,69	369.375,95	517.246,52	187.461,27	2.676.405,98	1.580.151,14	571.190,71	4.045.357,16	5.405.975,66	33,63	40,00	31,60	18.610.000,00
03	9 Diğer Tesebbüs ve	0,00	0,00	0,00	0,00	0,00	0,00	0,00	0,00	0,00	0,00	0,00	0,00	0,00	0,00	0,00	0,00	0	0	0	0,00
04	Alınan Bağış ve	820.002,63	500.000,00	0,00	0,00	0,00	0,00	18.150,00	0,00	0,00	0,00	1.852,63	0,00	0,00	0,00	20.002,63	0,00	0	2,44	0,00	500.000,00
04	1 Yurt Disından	0,00	0,00	0,00	0,00	0,00	0,00	0,00	0,00	0,00	0,00	0,00	0,00	0,00	0,00	0,00	0,00	0	0	0	0,00

